



GOBIERNO CONSTITUCIONAL DEL ESTADO DE CHIAPAS
CENTRO DE CONCILIACIÓN LABORAL DEL ESTADO DE CHIAPAS

SISTEMA CONTABLE 2023
ESTADO DE SITUACIÓN FINANCIERA
AL 31 DE DICIEMBRE DEL 2023
(Cifras en Pesos)

Página 1 de 1
Fecha: 28/02/2024

Concepto	2023	2022	Concepto	2023	2022
ACTIVO			PASIVO		
Activo Circulante			Activo Circulante		
Efectivo y Equivalentes	2,008,290.91	1,825,956.36	Cuentas por Pagar a Corto Plazo	535,865.57	328,824.16
Derechos a Recibir Efectivo o Equivalentes	0.00	0.00	Documentos por Pagar a Corto Plazo	0.00	0.00
Derechos a Recibir Bienes o Servicios	0.00	0.00	Porción a Corto Plazo de la Deuda Pública a Largo Plazo	0.00	0.00
Inventarios	0.00	0.00	Títulos y Valores a Corto Plazo	0.00	0.00
Almacenes	0.00	0.00	Pasivos Diferidos a Corto Plazo	0.00	0.00
Estimación por Pérdida o Deterioro de Activos Circulantes	0.00	0.00	Fondos y Bienes de Terceros en Garantía y/o Administración a Corto Plazo	0.00	0.00
Otros Activos Circulantes	0.00	0.00	Provisiones a Corto Plazo	0.00	0.00
Total de Activos Circulantes	2,008,290.91	1,825,956.36	Total de Pasivos Circulantes	535,865.57	328,824.16
Activo No Circulante			Activo No Circulante		
Inversiones Financieras a Largo Plazo	0.00	0.00	Cuentas por Pagar a Largo Plazo	0.00	0.00
Derechos a Recibir Efectivo o Equivalentes a Largo Plazo	0.00	0.00	Documentos por Pagar a Largo Plazo	0.00	0.00
Bienes Inmuebles, Infraestructura y Construcciones en Proceso	861,623.12	861,623.12	Deuda Pública a Largo Plazo	0.00	0.00
Bienes Muebles	1,185,486.76	1,175,696.76	Pasivos Diferidos a Largo Plazo	1,008,071.92	1,008,071.92
Activos Intangibles	37,000.00	37,000.00	Fondos y Bienes de Terceros en Garantía y/o Administración a Largo Plazo	0.00	0.00
Depreciación, Deterioro y Amortización Acumulada de Bienes	0.00	0.00	Provisiones a Largo Plazo	0.00	0.00
Activos Diferidos	0.00	0.00			
Estimación por Pérdida o Deterioro de Activos no Circulantes	0.00	0.00			
Otros Activos no Circulantes	0.00	0.00			
Total de Activos No Circulantes	2,884,119.88	2,074,319.88	Total de Pasivos No Circulantes	1,008,071.92	1,008,071.92
Total del Activo	4,092,410.79	3,900,276.24	Total del Pasivo	1,543,937.49	1,334,896.08
			HACIENDA PÚBLICA / PATRIMONIO		
			Hacienda Pública/Patrimonio Contribuido		
			Aportaciones	0.00	0.00
			Donaciones de Capital	0.00	0.00
			Actualización de la Hacienda Pública/Patrimonio	0.00	0.00
			Hacienda Pública/Patrimonio Generado		
			Resultados del Ejercicio (Ahorro/Desahorro)	2,548,453.30	2,565,380.16
			Resultados de Ejercicios Anteriores	143,982.02	1,796,796.31
			Revalúos	2,404,471.28	778,503.85
			Reservas	0.00	0.00
			Rectificaciones de Resultados de Ejercicios Anteriores	0.00	0.00
			Exceso o Insuficiencia en la Actualización de la Hacienda Pública/Patrimonio		
			Resultado por Posición Monetaria	0.00	0.00
			Resultado por Tenencia de Activos no Monetarios	0.00	0.00
			Total Hacienda Pública/Patrimonio	2,548,453.30	2,565,380.16
			Total del Pasivo y Hacienda Pública/Patrimonio	4,092,410.79	3,900,276.24

Sandra Edith Guzmán Ochoa
Directora General

Octavio Ferras Coutiño
Delegado Administrativo

"Bajo protesta de decir verdad declaramos que los Estados Financieros y sus notas, son razonablemente correctos y son responsabilidad del emisor".



GOBIERNO CONSTITUCIONAL DEL ESTADO DE CHIAPAS
CENTRO DE CONCILIACIÓN LABORAL DEL ESTADO DE CHIAPAS

SISTEMA CONTABLE 2023
ESTADO DE SITUACIÓN FINANCIERA
AL 31 DE DICIEMBRE DEL 2023

(Cifras en Pesos)

Página 1 de 2

Fecha: 28/02/2024

Concepto	2023	2022	Concepto	2023	2022
ACTIVO			PASIVO		
Activo Circulante			Activo Circulante		
Efectivo y Equivalentes	2,008,299.91	1,825,956.36	Cuentas por Pagar a Corto Plazo	535,885.57	326,824.16
Efectivo	0.00	0.00	Servicios Personales por Pagar a Corto Plazo	120,853.06	94,057.12
Bancos/Depositos y Otros	0.00	0.00	Proveedores por Pagar a Corto Plazo	192,970.54	13,208.97
Bancos/Depositos y Otros	21.21	62,281.05	Contratistas por Obras Públicas por Pagar a Corto Plazo	0.00	0.00
Inversiones Temporales (Hasta 3 Meses)	0.00	0.00	Participaciones y Aportaciones por Pagar a Corto Plazo	0.00	0.00
Fondos con Afectación Específica	2,008,269.70	1,763,665.31	Transferencias Otorgadas por Pagar a Corto Plazo	0.00	0.00
Depositos de Fondos de Terceros en Garantía y/o Administración	0.00	0.00	Intereses, Comisiones y Otros Gastos de la Deuda Pública por Pagar a Corto Plazo	0.00	0.00
Otros Efectivos y Equivalentes	0.00	0.00	Retenciones y Contribuciones por Pagar a Corto Plazo	251,861.97	218,752.45
Derechos a Recibir Efectivo o Equivalentes	0.00	0.00	Devoluciones de la Ley de Ingresos por Pagar a Corto Plazo	0.00	0.00
Inversiones Financieras de Corto Plazo	0.00	0.00	Otras Cuentas por Pagar a Corto Plazo	200.00	805.52
Cuentas por Cobrar a Corto Plazo	0.00	0.00	Documentos por Pagar a Corto Plazo	0.00	0.00
Deudores Diversos por Cobrar a Corto Plazo	0.00	0.00	Documentos Comerciales por Pagar a Corto Plazo	0.00	0.00
Ingresos por Recuperar a Corto Plazo	0.00	0.00	Documentos con Contratistas por Obras Públicas por Pagar a Corto Plazo	0.00	0.00
Deudores por Anticipos de la Tesorería a Corto Plazo	0.00	0.00	Otros Documentos por Pagar a Corto Plazo	0.00	0.00
Préstamos Otorgados a Corto Plazo	0.00	0.00	Porción a Corto Plazo de la Deuda Pública a Largo Plazo	0.00	0.00
Otros Derechos a Recibir Efectivo o Equivalentes a Corto Plazo	0.00	0.00	Porción a Corto Plazo de la Deuda Pública Interna	0.00	0.00
Derechos a Recibir Bienes o Servicios	0.00	0.00	Porción a Corto Plazo de la Deuda Pública Externa	0.00	0.00
Anticipos a Proveedores por Adquisición de Bienes y Prestación de Servicios a Corto Plazo	0.00	0.00	Porción a Corto Plazo de Arrendamiento Financiero	0.00	0.00
Anticipos a Proveedores por Adquisición de Bienes Inmuebles y Muebles a Corto Plazo	0.00	0.00	Títulos y Valores a Corto Plazo	0.00	0.00
Anticipos a Proveedores por Adquisición de Bienes Intangibles a Corto Plazo	0.00	0.00	Títulos y Valores de la Deuda Pública Interna a Corto Plazo	0.00	0.00
Anticipos a Contratistas por Obras Públicas a Corto Plazo	0.00	0.00	Títulos y Valores de la Deuda Pública Externa a Corto Plazo	0.00	0.00
Otros Derechos a Recibir Bienes o Servicios a Corto Plazo	0.00	0.00	Pasivos Diferidos a Corto Plazo	0.00	0.00
Inventarios	0.00	0.00	Ingresos Cobrados por Adelantado a Corto Plazo	0.00	0.00
Inventario de Mercancías para Venta	0.00	0.00	Intereses Cobrados por Adelantado a Corto Plazo	0.00	0.00
Inventario de Mercancías Terminadas	0.00	0.00	Otros Pasivos Diferidos a Corto Plazo	0.00	0.00
Inventario de Mercancías en Proceso de Elaboración	0.00	0.00	Fondos y Bienes de Terceros en Garantía y/o Administración a Corto Plazo	0.00	0.00
Inventario de Materias Primas, Materiales y Suministros para Producción	0.00	0.00	Fondos en Garantía a Corto Plazo	0.00	0.00
Bienes en Tránsito	0.00	0.00	Fondos en Administración a Corto Plazo	0.00	0.00
Almacenes	0.00	0.00	Fondos Contingentes a Corto Plazo	0.00	0.00
Almacén de Materiales y Suministros de Consumo	0.00	0.00	Fondos de Fideicomisos, Mandatos y Contratos Análogos a Corto Plazo	0.00	0.00
Estimación por Pérdida o Deterioro de Activos Circulantes	0.00	0.00	Otros Fondos de Terceros en Garantía y/o Administración a Corto Plazo	0.00	0.00
Estimaciones para Cuentas Incobrables por Derechos a Recibir Efectivo o Equivalentes	0.00	0.00	Valores y Bienes en Garantía a Corto Plazo	0.00	0.00
Estimación por Deterioro de Inventarios	0.00	0.00	Provisiones a Corto Plazo	0.00	0.00
Otros Activos Circulantes	0.00	0.00	Provisión para Demandas y Juicios a Corto Plazo	0.00	0.00
Valores en Garantía	0.00	0.00	Provisión para Contingencias a Corto Plazo	0.00	0.00
Bienes en Garantía (excluye depósitos de fondos)	0.00	0.00	Otras Provisiones a Corto Plazo	0.00	0.00
Bienes Derivados de Embargos, Decomisos, Aseguramientos y Dación en Pago	0.00	0.00	Otros Pasivos a Corto Plazo	0.00	0.00
Adquisición con Fondos de Terceros	0.00	0.00	Ingresos por Clasificar	0.00	0.00
Total de Activos Circulantes	2,008,299.91	1,825,956.36	Recaudación por Participar	0.00	0.00
Activo No Circulante			Otros Pasivos Circulantes	0.00	0.00
Inversiones Financieras a Largo Plazo	0.00	0.00	Total de Pasivos Circulantes	535,885.57	326,824.16
Inversiones a Largo Plazo	0.00	0.00	Pasivo No Circulante		
Títulos y Valores a Largo Plazo	0.00	0.00	Cuentas por Pagar a Largo Plazo	0.00	0.00
Fideicomisos, Mandatos y Contratos Análogos	0.00	0.00	Proveedores por Pagar a Largo Plazo	0.00	0.00
Participaciones y Aportaciones de Capital	0.00	0.00	Contratistas por Obras Públicas por Pagar a Largo Plazo	0.00	0.00
Derechos a Recibir Efectivo o Equivalentes a Largo Plazo	0.00	0.00	Documentos por Pagar a Largo Plazo	0.00	0.00
Documentos por Cobrar a Largo Plazo	0.00	0.00	Documentos Comerciales por Pagar a Largo Plazo	0.00	0.00
Deudores Diversos a Largo Plazo	0.00	0.00	Documentos con Contratistas por Obras Públicas por Pagar a Largo Plazo	0.00	0.00
Ingresos por Recuperar a Largo Plazo	0.00	0.00	Otros Documentos por Pagar a Largo Plazo	0.00	0.00
Préstamos Otorgados a Largo Plazo	0.00	0.00	Deuda Pública a Largo Plazo	0.00	0.00
Otros Derechos a Recibir Efectivo o Equivalentes a Largo Plazo	0.00	0.00	Títulos y Valores de la Deuda Pública Interna a Largo Plazo	0.00	0.00
Bienes Inmuebles, Infraestructura y Construcciones en Proceso	861,623.12	861,623.12	Títulos y Valores de la Deuda Pública Externa a Largo Plazo	0.00	0.00
Terrenos	0.00	0.00	Préstamos de la Deuda Pública Interna por Pagar a Largo Plazo	0.00	0.00
Viviendas	0.00	0.00	Préstamos de la Deuda Pública Externa por Pagar a Largo Plazo	0.00	0.00
Edificios no Habitacionales	0.00	0.00	Arrendamiento Financiero por Pagar a Largo Plazo	0.00	0.00
Infraestructura	0.00	0.00	Pasivos Diferidos a Largo Plazo	1,008,071.92	1,008,071.92
Construcciones en Proceso en Bienes de Dominio Público	0.00	0.00	Créditos Diferidos a Largo Plazo	0.00	0.00
Construcciones en Proceso en Bienes Propios	861,623.12	861,623.12	Intereses Cobrados por Adelantado a Largo Plazo	0.00	0.00
Otros Bienes inmuebles	0.00	0.00	Otros Pasivos Diferidos a Largo Plazo	1,008,071.92	1,008,071.92
Bienes Muebles	1,185,496.76	1,175,696.76	Fondos y Bienes de Terceros en Garantía y/o Administración a Largo Plazo	0.00	0.00
Mobiliario y Equipo de Administración	1,084,975.80	1,075,175.80	Fondos en Garantía a Largo Plazo	0.00	0.00
Mobiliario y Equipo Educativo y Recreativo	100,520.96	100,520.96	Fondos en Administración a Largo Plazo	0.00	0.00
Equipo e Instrumental Médico y de Laboratorio	0.00	0.00	Fondos Contingentes a Largo Plazo	0.00	0.00
Vehículos y Equipo de Transporte	0.00	0.00	Fondos de Fideicomisos, Mandatos y Contratos Análogos a Largo Plazo	0.00	0.00
Equipo de Defensa y Seguridad	0.00	0.00	Otros Fondos de Terceros en Garantía y/o Administración a Largo Plazo	0.00	0.00
Maquinaria, Otros Equipos y Herramientas	0.00	0.00	Otros Fondos de Terceros en Garantía y/o Administración a Largo Plazo	0.00	0.00
Colecciones, Obras de Arte y Objetos Valiosos	0.00	0.00	Valores y Bienes en Garantía a Largo Plazo	0.00	0.00
Activos Biológicos	0.00	0.00	Provisiones a Largo Plazo	0.00	0.00
Activos Intangibles	37,009.09	37,009.09	Provisión para Demandas y Juicios a Largo Plazo	0.00	0.00
Software	0.00	0.00	Provisión para Pensiones a Largo Plazo	0.00	0.00
Patentes, Marcas y Derechos	0.00	0.00	Provisión para Contingencias a Largo Plazo	0.00	0.00
Concesiones y Franquicias	0.00	0.00	Otras Provisiones a Largo Plazo	0.00	0.00
Licencias	37,009.09	37,009.09	Total de Pasivos No Circulantes	1,008,071.92	1,008,071.92
Otros Activos Intangibles	0.00	0.00	Total del Pasivo	1,543,957.49	1,334,896.08



GOBIERNO CONSTITUCIONAL DEL ESTADO DE CHIAPAS
CENTRO DE CONCILIACIÓN LABORAL DEL ESTADO DE CHIAPAS

SISTEMA CONTABLE 2023
ESTADO DE SITUACIÓN FINANCIERA
AL 31 DE DICIEMBRE DEL 2023

(Cifras en Pesos)

Página 2 de 2

Fecha: 28/02/2024

Concepto	2023	2022	Concepto	2023	2022
Depreciación, Deterioro y Amortización Acumulada de Bienes	0.00	0.00	HACIENDA PÚBLICA / PATRIMONIO		
Depreciación Acumulada de Bienes Inmuebles	0.00	0.00	Hacienda Pública/Patrimonio Contribuido	0.00	0.00
Depreciación Acumulada de Infraestructura	0.00	0.00	Aportaciones	0.00	0.00
Depreciación Acumulada de Bienes Muebles	0.00	0.00	Aportaciones	0.00	0.00
Deterioro Acumulado de Bienes	0.00	0.00	Donaciones de Capital	0.00	0.00
Amortización Acumulada de Activos Intangibles	0.00	0.00	Donaciones de Capital	0.00	0.00
Activos Diferidos	0.00	0.00	Actualización de la Hacienda Pública/Patrimonio	0.00	0.00
Estudios, Formulación y Evaluación de Proyectos	0.00	0.00	Actualización de la Hacienda Pública/Patrimonio	0.00	0.00
Derechos sobre Bienes en Régimen de Arrendamiento Financiero	0.00	0.00	Hacienda Pública/Patrimonio Generado	2,548,453.30	2,565,380.16
Gastos Pagados por Adelantado a Largo Plazo	0.00	0.00	Resultados del Ejercicio (Ahorro/Desahorro)	143,982.02	1,786,786.31
Anticipos a Largo Plazo	0.00	0.00	Resultados del Ejercicio (Ahorro/Desahorro)	143,982.02	1,786,786.31
Beneficios al Retiro de Empleados Pagados por Adelantado	0.00	0.00	Resultados de Ejercicios Anteriores	2,404,471.28	778,593.85
Otros Activos Diferidos	0.00	0.00	Resultados de Ejercicios Anteriores	2,404,471.28	778,593.85
Estimación por Pérdida o Deterioro de Activos no Circulantes	0.00	0.00	Revalúos	0.00	0.00
Estimaciones por Pérdida de Cuentas Incobrables de Documentos por Cobrar a Largo Plazo	0.00	0.00	Revalúo de Bienes Inmuebles	0.00	0.00
Estimaciones por Pérdida de Cuentas Incobrables de Deudores Diversos por Cobrar a Largo Plazo	0.00	0.00	Revalúo de Bienes Muebles	0.00	0.00
Estimaciones por Pérdida de Cuentas Incobrables de Ingresos por Cobrar a Largo Plazo	0.00	0.00	Revalúo de Bienes Intangibles	0.00	0.00
Estimaciones por Pérdida de Cuentas Incobrables de Préstamos Otorgados a Largo Plazo	0.00	0.00	Otros Revalúos	0.00	0.00
Estimaciones por Pérdida de Otras Cuentas Incobrables a Largo Plazo	0.00	0.00	Reservas	0.00	0.00
Otros Activos no Circulantes	0.00	0.00	Reservas de Patrimonio	0.00	0.00
Bienes en Concesión	0.00	0.00	Reservas Territoriales	0.00	0.00
Bienes en Arrendamiento Financiero	0.00	0.00	Reservas por Contingencias	0.00	0.00
Bienes en Comodato	0.00	0.00	Rectificaciones de Resultados de Ejercicios Anteriores	0.00	0.00
			Cambios en Políticas Contables	0.00	0.00
			Cambios por Errores Contables	0.00	0.00
Total de Activos No Circulantes	2,084,119.88	2,074,319.88	Exceso o Insuficiencia en la Actualización de la Hacienda Pública/Patrimonio	0.00	0.00
			Resultado por Posición Monetaria	0.00	0.00
			Resultado por Posición Monetaria	0.00	0.00
			Resultado por Tenencia de Activos no Monetarios	0.00	0.00
			Resultado por Tenencia de Activos No Monetarios	0.00	0.00
Total del Activo	4,092,410.79	3,900,276.24	Total Hacienda Pública/Patrimonio	2,548,453.30	2,565,380.16
			Total del Pasivo y Hacienda Pública/Patrimonio	4,092,410.79	3,900,276.24

Sandra Edith Gutiérrez Ochoa
Directora General

Darwin Ferras Coutino
Delegado Administrativo

"Bajo protesta de decir verdad declaramos que los Estados Financieros y sus notas, son razonablemente correctos y son responsabilidad del emisor".

SISTEMA CONTABLE 2023
ESTADO DE ACTIVIDADES
DEL 1o. DE ENERO AL 31 DE DICIEMBRE DE 2023
 (Cifras en Pesos)

Concepto	2023	2022
INGRESOS Y OTROS BENEFICIOS		
<i>Ingresos de Gestión</i>	0.00	0.00
Impuestos	0.00	0.00
Cuotas y Aportaciones de Seguridad Social	0.00	0.00
Contribuciones de Mejoras	0.00	0.00
Derechos	0.00	0.00
Productos	0.00	0.00
Aprovechamientos	0.00	0.00
Ingresos por Venta de Bienes y Prestación de Servicios	0.00	0.00
<i>Participaciones, Aportaciones, Convenios, Incentivos Derivados de la Colaboración Fiscal, Fondos Distintos de Aportaciones, Transferencias, Asignaciones, Subsidios y Subvenciones, y Pensiones y Jubilaciones</i>	13,784,137.80	14,238,054.79
Participaciones, Aportaciones, Convenios, Incentivos Derivados de la Colaboración Fiscal y Fondos Distintos de Aportaciones	0.00	0.00
Transferencias, Asignaciones, Subsidios y Subvenciones, y Pensiones y Jubilaciones	13,784,137.80	14,238,054.79
<i>Otros Ingresos y Beneficios</i>	0.20	12.56
Ingresos Financieros	0.00	0.00
Incremento por Variación de Inventarios	0.00	0.00
Disminución del Exceso de Estimaciones por Pérdida o Deterioro u Obsolescencia	0.00	0.00
Disminución del Exceso de Provisiones	0.00	0.00
Otros Ingresos y Beneficios Varios	0.20	12.56
Total de Ingresos y Otros Beneficios	13,784,138.00	14,238,067.35
GASTOS Y OTRAS PÉRDIDAS		
<i>Gastos de Funcionamiento</i>	13,371,799.15	11,907,251.83
Servicios Personales	10,499,022.78	9,615,497.65
Materiales y Suministros	855,758.49	654,238.23
Servicios Generales	2,017,017.88	1,637,515.95
<i>Transferencias, Asignaciones, Subsidios y Otras Ayudas</i>	268,356.83	260,061.53
Transferencias Internas y Asignaciones al Sector Público	0.00	0.00
Transferencias al Resto del Sector Público	0.00	0.00
Subsidios y Subvenciones	268,356.83	260,061.53
Ayudas Sociales	0.00	0.00
Pensionamientos y Jubilaciones	0.00	0.00
Transferencias a Fideicomisos, Mandatos y Contratos Análogos	0.00	0.00
Transferencias a la Seguridad Social	0.00	0.00
Donativos	0.00	0.00
Transferencias al Exterior	0.00	0.00
<i>Participaciones y Aportaciones</i>	0.00	0.00
Participaciones	0.00	0.00
Aportaciones	0.00	0.00
Convenios	0.00	0.00
<i>Intereses, Comisiones y Otros Gastos de la Deuda Pública</i>	0.00	0.00
Intereses de la Deuda Pública	0.00	0.00
Comisiones de la Deuda Pública	0.00	0.00
Gastos de la Deuda Pública	0.00	0.00
Costo por Coberturas	0.00	0.00
Apoyos Financieros	0.00	0.00
<i>Otros Gastos y Pérdidas Extraordinarias</i>	0.00	283,967.68
Estimaciones, Depreciaciones, Deterioros, Obsolescencia y Amortizaciones	0.00	0.00
Provisiones	0.00	0.00
Disminución de Inventarios	0.00	0.00
Otros Gastos	0.00	283,967.68
<i>Inversión Pública</i>	0.00	0.00
Inversión Pública no Capitalizable	0.00	0.00
Total de Gastos y Otras Pérdidas	13,640,155.98	12,451,281.04
Resultados del Ejercicio (Ahorro/Desahorro)	143,982.02	1,786,786.31

Sandra Edith Gutiérrez Córdova
 Directora General

Octavio Ferras Coutinho
 Delegado Administrativo

"Bajo protesta de decir verdad declaramos que los Estados Financieros y sus notas, son razonablemente correctos y son responsabilidad del emisor".

SISTEMA CONTABLE 2023
ESTADO DE VARIACIÓN EN LA HACIENDA PÚBLICA
DEL 01 DE ENERO AL 31 DE DICIEMBRE DE 2023
 (Cifras en Pesos)

Fecha:

Concepto	Hacienda Pública / Patrimonio Contribuido	Hacienda Pública / Patrimonio Generado de Ejercicios Anteriores	Hacienda Pública / Patrimonio Generado del Ejercicio	Exceso o Insuficiencia en la Actualización de la Hacienda Pública/Patrimonio	Total
Hacienda Pública / Patrimonio Contribuido Neto de 2022	0.00				0.00
Aportaciones	0.00				0.00
Donaciones de Capital	0.00				0.00
Actualización de la Hacienda Pública/Patrimonio	0.00				0.00
Hacienda Pública / Patrimonio Generado Neto de 2022		778,593.85	1,786,786.31		2,565,380.16
Resultados del Ejercicio (Ahorro/Desahorro)			1,786,786.31		1,786,786.31
Resultado de Ejercicios Anteriores		778,593.85			778,593.85
Revalúos		0.00			0.00
Reservas		0.00			0.00
Rectificaciones de Resultados de Ejercicios Anteriores		0.00			0.00
Exceso o Insuficiencia en la Actualización de la Hacienda Pública / Patrimonio Neto de 2022				0.00	0.00
Resultado por Posición Monetaria				0.00	0.00
Resultado por Tenencia de Activos no Monetarios				0.00	0.00
Hacienda Pública / Patrimonio Neto Final de 2022	0.00	778,593.85	1,786,786.31	0.00	2,565,380.16
Cambios en la Hacienda Pública / Patrimonio Contribuido Neto de 2023	0.00				0.00
Aportaciones	0.00				0.00
Donaciones de Capital	0.00				0.00
Actualización de la Hacienda Pública/Patrimonio	0.00				0.00
Variaciones de la Hacienda Pública / Patrimonio Generado Neto de 2023		1,625,877.43	(1,642,804.29)		(16,926.86)
Resultados del Ejercicio (Ahorro/Desahorro)			143,982.02		143,982.02
Resultados de Ejercicios Anteriores		1,625,877.43	(1,786,786.31)		(160,908.88)
Revalúos			0.00		0.00
Reservas			0.00		0.00
Rectificaciones de Resultados de Ejercicios Anteriores			0.00		0.00
Cambios en el Exceso o Insuficiencia en la Actualización de la Hacienda Pública / Patrimonio Neto de 2023				0.00	0.00
Resultado por Posición Monetaria				0.00	0.00
Resultado por Tenencia de Activos no Monetarios				0.00	0.00
Hacienda Pública / Patrimonio Neto Final de 2023	0.00	2,404,471.28	143,982.02	0.00	2,548,453.30

Sandra Edith Gutiérrez Dehoa
 Directora General

Octavio Ferras Cortino
 Delegado Administrativo

"Bajo protesta de decir verdad declaramos que los Estados Financieros y sus notas, son razonablemente correctos y son responsabilidad del emisor".

SISTEMA CONTABLE 2023
ESTADO DE CAMBIOS EN LA SITUACIÓN FINANCIERA
DEL 1o. DE ENERO AL 31 DE DICIEMBRE DE 2023
 (Cifras en Pesos)

Concepto	Origen	Aplicación
ACTIVO	0.00	192,134.55
<i>Activo Circulante</i>	0.00	182,334.55
Efectivo y Equivalentes	0.00	182,334.55
Derechos a Recibir Efectivo o Equivalentes	0.00	0.00
Derechos a Recibir Bienes o Servicios	0.00	0.00
Inventarios	0.00	0.00
Almacenes	0.00	0.00
Estimación por Pérdida o Deterioro de Activos Circulantes	0.00	0.00
Otros Activos Circulantes	0.00	0.00
<i>Activo No Circulante</i>	0.00	9,800.00
Inversiones Financieras a Largo Plazo	0.00	0.00
Derechos a Recibir Efectivo o Equivalentes a Largo Plazo	0.00	0.00
Bienes Inmuebles, Infraestructura y Construcciones en Proceso	0.00	0.00
Bienes Muebles	0.00	9,800.00
Activos Intangibles	0.00	0.00
Depreciación, Deterioro y Amortización Acumulada de Bienes	0.00	0.00
Activos Diferidos	0.00	0.00
Estimación por Pérdida o Deterioro de Activos no Circulantes	0.00	0.00
Otros Activos no Circulantes	0.00	0.00
PASIVO	209,061.41	0.00
<i>Pasivo Circulante</i>	209,061.41	0.00
Cuentas por Pagar a Corto Plazo	209,061.41	0.00
Documentos por Pagar a Corto Plazo	0.00	0.00
Porción a Corto Plazo de la Deuda Pública a Largo Plazo	0.00	0.00
Títulos y Valores a Corto Plazo	0.00	0.00
Pasivos Diferidos a Corto Plazo	0.00	0.00
Fondos y Bienes de Terceros en Garantía y/o Administración a Corto Plazo	0.00	0.00
Provisiones a Corto Plazo	0.00	0.00
Otros Pasivos a Corto Plazo	0.00	0.00
<i>Pasivo No Circulante</i>	0.00	0.00
Cuentas a Pagar a Largo Plazo	0.00	0.00
Documentos por Pagar a Largo Plazo	0.00	0.00
Deuda Pública a Largo Plazo	0.00	0.00
Pasivos Diferidos a Largo Plazo	0.00	0.00
Fondos y Bienes de Terceros en Garantía y/o Administración a Largo Plazo	0.00	0.00
Provisiones a Largo Plazo	0.00	0.00
HACIENDA PÚBLICA/PATRIMONIO	1,625,877.43	1,642,804.29
<i>Hacienda Pública/Patrimonio Contribuido</i>	0.00	0.00
Aportaciones	0.00	0.00
Donaciones de Capital	0.00	0.00
Actualización de la Hacienda Pública/Patrimonio	0.00	0.00
<i>Hacienda Pública/Patrimonio Generado</i>	1,625,877.43	1,642,804.29
Resultados del Ejercicio (Ahorro/Desahorro)	0.00	1,642,804.29
Resultados de Ejercicios Anteriores	1,625,877.43	0.00
Revalúos	0.00	0.00
Reservas	0.00	0.00
Rectificaciones de Resultados de Ejercicios Anteriores	0.00	0.00
<i>Exceso o Insuficiencia en la Actualización de la Hacienda Pública/Patrimonio</i>	0.00	0.00
Resultado por Posición Monetaria	0.00	0.00
Resultado por Tenencia de Activos no Monetarios	0.00	0.00


 Sandra Edith Gutiérrez Osorio

Directora General


 Octavio Ferras Coutino

Delegado Administrativo

"Bajo protesta de decir verdad declaramos que los Estados Financieros y sus notas, son razonablemente correctos y son responsabilidad del emisor".



GOBIERNO CONSTITUCIONAL DEL ESTADO DE CHIAPAS
CENTRO DE CONCILIACIÓN LABORAL DEL ESTADO DE CHIAPAS

SISTEMA CONTABLE 2023
ESTADO DE FLUJOS DE EFECTIVO
DEL 01 DE ENERO AL 31 DE DICIEMBRE DE 2023
(Cifras en Pesos)

Página 1 de 1
Fecha: 28/02/2024

Concepto	2023	2022
Flujos de Efectivo de las Actividades de Operación		
Origen	13,784,138.00	14,238,067.35
Impuestos	0.00	0.00
Cuotas y Aportaciones de Seguridad Social	0.00	0.00
Contribuciones de Mejoras	0.00	0.00
Derechos	0.00	0.00
Productos	0.00	0.00
Aprovechamientos	0.00	0.00
Ingresos por Venta de Bienes y Prestación de Servicios	0.00	0.00
Participaciones, Aportaciones, Convenios, Incentivos Derivados de la Colaboración Fiscal y Fondos Distintos de Aportaciones	0.00	0.00
Transferencias, Asignaciones, Subsidios y Subvenciones, y Pensiones y Jubilaciones	0.00	0.00
Otros Orígenes de Operación	13,784,138.00	14,238,067.35
Aplicación	13,640,155.98	12,451,281.04
Servicios Personales	10,499,022.78	9,615,497.65
Materiales y Suministros	855,768.49	654,238.23
Servicios Generales	2,017,017.88	1,637,515.95
Transferencias Internas y Asignaciones al Sector Público	0.00	0.00
Transferencias al Resto del Sector Público	0.00	0.00
Subsidios y Subvenciones	268,356.83	260,061.53
Ayudas Sociales	0.00	0.00
Pensiones y Jubilaciones	0.00	0.00
Transferencias a Fideicomisos, Mandatos y Contratos Análogos	0.00	0.00
Transferencias a la Seguridad Social	0.00	0.00
Donativos	0.00	0.00
Transferencias al Exterior	0.00	0.00
Participaciones	0.00	0.00
Aportaciones	0.00	0.00
Convenios	0.00	0.00
Otras Aplicaciones de Operación	0.00	283,967.88
Flujos Netos de Efectivo de las Actividades de Operación	143,982.02	1,786,786.31
Flujos de Efectivo de las Actividades de Inversión		
Origen	1,625,877.43	778,594.18
Bienes Inmuebles, Infraestructura y Construcciones en Proceso	0.00	0.00
Bienes Muebles	0.00	0.00
Otros Orígenes de Inversión	1,625,877.43	778,594.18
Aplicación	1,796,586.31	2,251,253.99
Bienes Inmuebles, Infraestructura y Construcciones en Proceso	0.00	861,623.12
Bienes Muebles	9,800.00	587,085.96
Otras Aplicaciones de Inversión	1,786,786.31	802,544.91
Flujos Netos de Efectivo de las Actividades de Inversión	(170,708.88)	(1,472,659.81)
Flujos de Efectivo de las Actividades de Financiamiento		
Origen	209,667.03	1,222,667.63
Endeudamiento Neto	0.00	0.00
Interno	0.00	0.00
Externo	0.00	0.00
Otros Orígenes de Financiamiento	209,667.03	1,222,667.63
Aplicación	605.62	1,155,620.20
Servicios de la Deuda	0.00	0.00
Interno	0.00	0.00
Externo	0.00	0.00
Otras Aplicaciones de Financiamiento	605.62	1,155,620.20
Flujos Netos de Efectivo por Actividades de Financiamiento	209,061.41	67,047.43
Incremento/Disminución Neta en el Efectivo y Equivalentes al Efectivo	182,334.55	381,173.93
Efectivo y Equivalentes al Efectivo al Inicio del Ejercicio	1,825,956.36	1,444,782.43
Efectivo y Equivalentes al Efectivo al Final del Ejercicio	2,008,290.91	1,825,956.36

Sandra Edith Gutiérrez Ochoa
Directora General

Octavio Ferras Coutino
Delegado Administrativo

"Bajo protesta de decir verdad declaramos que los Estados Financieros y sus notas, son razonablemente correctos y son responsabilidad del emisor".

SISTEMA CONTABLE 2023
ESTADO ANALITICO DEL ACTIVO
DEL 01 DE ENERO AL 31 DE DICIEMBRE DEL 2023
 (Cifras en Pesos)

Fecha:

Concepto	Saldo Inicial	Cargos del Período	Abonos del Período	Saldo Final	Variación del Período
ACTIVO	3,900,276.24	18,945,691.43	18,753,556.88	4,092,410.79	192,134.55
ACTIVO CIRCULANTE	1,825,956.36	18,317,480.97	18,135,146.42	2,008,290.91	182,334.55
Efectivo y Equivalentes	1,825,956.36	17,803,786.74	17,621,452.19	2,008,290.91	182,334.55
Derechos a Recibir Efectivo o Equivalentes	0.00	513,694.23	513,694.23	0.00	0.00
Derechos a Recibir Bienes o Servicios	0.00	0.00	0.00	0.00	0.00
Inventarios	0.00	0.00	0.00	0.00	0.00
Almacenes	0.00	0.00	0.00	0.00	0.00
Estimación por Pérdida o Deterioro de Activos Circulantes	0.00	0.00	0.00	0.00	0.00
Otros Activos Circulantes	0.00	0.00	0.00	0.00	0.00
ACTIVO NO CIRCULANTE	2,074,319.88	628,210.46	618,410.46	2,084,119.88	9,800.00
Inversiones Financieras a Largo Plazo	0.00	0.00	0.00	0.00	0.00
Derechos a Recibir Efectivo o Equivalentes a Largo Plazo	0.00	0.00	0.00	0.00	0.00
Bienes Inmuebles, Infraestructura y Construcciones en Proceso	861,623.12	0.00	0.00	861,623.12	0.00
Bienes Muebles	1,175,696.76	9,800.00	0.00	1,185,496.76	9,800.00
Activos Intangibles	37,000.00	0.00	0.00	37,000.00	0.00
Depreciación, Deterioro y Amortización Acumulada de Bienes	0.00	0.00	0.00	0.00	0.00
Activos Diferidos	0.00	618,410.46	618,410.46	0.00	0.00
Estimación por Pérdida o Deterioro de Activos no Circulantes	0.00	0.00	0.00	0.00	0.00
Otros Activos no Circulantes	0.00	0.00	0.00	0.00	0.00

Sandra Edith Gutierrez Ochoa
 Directora General

Octavio Ferras Coutiño
 Delegado Administrativo

"Bajo protesta de decir verdad declaramos que los Estados Financieros y sus notas, son razonablemente correctos y son responsabilidad del emisor".



GOBIERNO CONSTITUCIONAL DEL ESTADO DE CHIAPAS
CENTRO DE CONCILIACIÓN LABORAL DEL ESTADO DE CHIAPAS
SISTEMA CONTABLE 2023
ESTADO ANALÍTICO DE LA DEUDA Y OTROS PASIVOS
DEL 1o. DE ENERO AL 31 DE DICIEMBRE DE 2023
(Cifras en Pesos)

Fecha:

DENONIMACIÓN DE LAS DEUDAS	MONEDA DE CONTRATACIÓN	INSTITUCIÓN O PAIS ACREEDOR	SALDO INICIAL DEL PERÍODO	SALDO FINAL DEL PERÍODO
DEUDA PÚBLICA				
Corto Plazo				
Deuda Interna			0.00	0.00
Instituciones de Crédito				
BBVA MEXICO, S.A.	Moneda Nacional	México	0.00	0.00
BANOBRAS, S.N.C.	Moneda Nacional	México	0.00	0.00
BANORTE, S.A.	Moneda Nacional	México	0.00	0.00
INTERACCIONES, S.A.	Moneda Nacional	México	0.00	0.00
SANTANDER, S.A.	Moneda Nacional	México	0.00	0.00
SCOTIABANK INVERLAT, S.A.	Moneda Nacional	México	0.00	0.00
Títulos y Valores				
Arrendamientos Financieros				
Deuda Externa			0.00	0.00
Organismos Financieros Internacionales				
Deuda Bilateral				
Títulos y Valores				
Arrendamientos Financieros				
Subtotal de Deuda Pública a Corto Plazo			0.00	0.00
Largo Plazo				
Deuda Interna			0.00	0.00
Instituciones de Crédito				
BBVA MEXICO, S.A.	Moneda Nacional	México	0.00	0.00
BANOBRAS, S.N.C.	Moneda Nacional	México	0.00	0.00
BANORTE, S.A.	Moneda Nacional	México	0.00	0.00
SANTANDER, S.A.	Moneda Nacional	México	0.00	0.00
Títulos y Valores				
Arrendamientos Financieros				
Deuda Externa			0.00	0.00
Organismos Financieros Internacionales				
Deuda Bilateral				
Títulos y Valores				
Arrendamientos Financieros				
Subtotal de Deuda Pública a Largo Plazo			0.00	0.00
Total de Otros Pasivos	Moneda Nacional	México	1,334,896.08	1,543,957.49
Total de Deuda Pública y Otros Pasivos			1,334,896.08	1,543,957.49

Sandra Edith Gutiérrez Cárdena
 Directora General

Octavio Ferras Coutiño
 Delegado Administrativo

"Bajo protesta de decir verdad declaramos que los Estados Financieros y sus notas, son razonablemente correctos y son responsabilidad del emisor".

GOBIERNO CONSTITUCIONAL DEL ESTADO DE CHIAPAS
CENTRO DE CONCILIACIÓN LABORAL DEL ESTADO DE CHIAPAS

SISTEMA CONTABLE 2023

ESTADO ANALÍTICO DE INGRESOS

DEL 1o. DE ENERO AL 31 DE DICIEMBRE DE 2023

Página 1 de 1

Fecha:

28/02/2024

RUBRO DE INGRESOS	INGRESO					DIFERENCIA (RECAUDADO - ESTIMADO)
	ESTIMADO	AMPLIACIONES Y REDUCCIONES	MODIFICADO	DEVENGADO	RECAUDADO	
Impuestos	0.00	0.00	0.00	0.00	0.00	0.00
Cuotas y Aportaciones de Seguridad Social	0.00	0.00	0.00	0.00	0.00	0.00
Contribuciones de Mejoras	0.00	0.00	0.00	0.00	0.00	0.00
Derechos	0.00	0.00	0.00	0.00	0.00	0.00
Productos	0.00	0.00	0.00	0.00	0.00	0.00
Aprovechamientos	0.00	0.00	0.00	0.00	0.00	0.00
Ingresos por Venta de Bienes, Prestación de Servicios y Otros Ingresos	0.00	0.00	0.00	0.00	0.00	0.00
Participaciones, Aportaciones, Convenios, Incentivos Derivados de la Colaboración Fiscal y Fondos Distintos de Aportaciones	0.00	0.00	0.00	0.00	0.00	0.00
Transferencias, Asignaciones, Subsidios y Subvenciones, y Pensiones y Jubilaciones	12,356,002.32	1,428,135.48	13,784,137.80	13,784,137.80	13,784,137.80	1,428,135.48
Ingresos Derivados de Financiamientos	0.00	0.00	0.00	0.00	0.00	0.00
Total	12,356,002.32	1,428,135.48	13,784,137.80	13,784,137.80	13,784,137.80	
Ingresos Excedentes						1,428,135.48

RUBRO DE INGRESOS	INGRESO					DIFERENCIA (RECAUDADO - ESTIMADO)
	ESTIMADO	AMPLIACIONES Y REDUCCIONES	MODIFICADO	DEVENGADO	RECAUDADO	
Ingresos del Poder Ejecutivo Federal o Estatal y de los Municipios	0.00	0.00	0.00	0.00	0.00	0.00
Impuestos	0.00	0.00	0.00	0.00	0.00	0.00
Cuotas y Aportaciones de Seguridad Social	0.00	0.00	0.00	0.00	0.00	0.00
Contribuciones de Mejoras	0.00	0.00	0.00	0.00	0.00	0.00
Derechos	0.00	0.00	0.00	0.00	0.00	0.00
Productos	0.00	0.00	0.00	0.00	0.00	0.00
Aprovechamientos	0.00	0.00	0.00	0.00	0.00	0.00
Participaciones, Aportaciones, Convenios, Incentivos Derivados de la Colaboración Fiscal y Fondos Distintos de Aportaciones	0.00	0.00	0.00	0.00	0.00	0.00
Transferencias, Asignaciones, Subsidios y Subvenciones, y Pensiones y Jubilaciones	0.00	0.00	0.00	0.00	0.00	0.00
Ingresos de los Entes públicos de los Poderes Legislativo y Judicial, de los Órganos Autónomos y del Sector Paraestatal o Paramunicipal, así como de las Empresas Productivas del Estado	12,356,002.32	1,428,135.48	13,784,137.80	13,784,137.80	13,784,137.80	1,428,135.48
Cuotas y Aportaciones de Seguridad Social	0.00	0.00	0.00	0.00	0.00	0.00
Productos	0.00	0.00	0.00	0.00	0.00	0.00
Ingresos por Venta de Bienes, Prestación de Servicios y Otros Ingresos	0.00	0.00	0.00	0.00	0.00	0.00
Transferencias, Asignaciones, Subsidios y Subvenciones, y Pensiones y Jubilaciones	12,356,002.32	1,428,135.48	13,784,137.80	13,784,137.80	13,784,137.80	1,428,135.48
Ingresos Derivados de Financiamiento	0.00	0.00	0.00	0.00	0.00	0.00
Ingresos Derivados de Financiamientos	0.00	0.00	0.00	0.00	0.00	0.00
Total	12,356,002.32	1,428,135.48	13,784,137.80	13,784,137.80	13,784,137.80	
Ingresos Excedentes						1,428,135.48

Sandra Edith Gutiérrez Ochoa
 Directora General

Octavio Ferras Coutino
 Delegado Administrativo

"Bajo protesta de decir verdad declaramos que los Estados Financieros y sus notas, son razonablemente correctos y son responsabilidad del emisor".



GOBIERNO CONSTITUCIONAL DEL ESTADO DE CHIAPAS
CENTRO DE CONCILIACIÓN LABORAL DEL ESTADO DE CHIAPAS

SISTEMA CONTABLE 2023

ESTADO ANALÍTICO DE INGRESOS/CON RECURSOS DEL EJERCICIO

DEL 1o. DE ENERO AL 31 DE DICIEMBRE DE 2023

Página 1 de 1

Fecha:

28/02/2024

RUBRO DE INGRESOS	INGRESO					DIFERENCIA (RECAUDADO - ESTIMADO)
	ESTIMADO	AMPLIACIONES Y REDUCCIONES	MODIFICADO	DEVENGADO	RECAUDADO	
Impuestos	0.00	0.00	0.00	0.00	0.00	0.00
Cuotas y Aportaciones de Seguridad Social	0.00	0.00	0.00	0.00	0.00	0.00
Contribuciones de Mejoras	0.00	0.00	0.00	0.00	0.00	0.00
Derechos	0.00	0.00	0.00	0.00	0.00	0.00
Productos	0.00	0.00	0.00	0.00	0.00	0.00
Aprovechamientos	0.00	0.00	0.00	0.00	0.00	0.00
Ingresos por Venta de Bienes, Prestación de Servicios y Otros Ingresos	0.00	0.00	0.00	0.00	0.00	0.00
Participaciones, Aportaciones, Convenios, Incentivos Derivados de la Colaboración Fiscal y Fondos Distintos de Aportaciones	0.00	0.00	0.00	0.00	0.00	0.00
Transferencias, Asignaciones, Subsidios y Subvenciones, y Pensiones y Jubilaciones	12,356,002.32	1,058,945.76	13,414,948.08	13,414,948.08	13,414,948.08	1,058,945.76
Ingresos Derivados de Financiamientos	0.00	0.00	0.00	0.00	0.00	0.00
Total	12,356,002.32	1,058,945.76	13,414,948.08	13,414,948.08	13,414,948.08	
Ingresos Excedentes						1,058,945.76

RUBRO DE INGRESOS	INGRESO					DIFERENCIA (RECAUDADO - ESTIMADO)
	ESTIMADO	AMPLIACIONES Y REDUCCIONES	MODIFICADO	DEVENGADO	RECAUDADO	
Ingresos del Poder Ejecutivo Federal o Estatal y de los Municipios	0.00	0.00	0.00	0.00	0.00	0.00
Impuestos	0.00	0.00	0.00	0.00	0.00	0.00
Cuotas y Aportaciones de Seguridad Social	0.00	0.00	0.00	0.00	0.00	0.00
Contribuciones de Mejoras	0.00	0.00	0.00	0.00	0.00	0.00
Derechos	0.00	0.00	0.00	0.00	0.00	0.00
Productos	0.00	0.00	0.00	0.00	0.00	0.00
Aprovechamientos	0.00	0.00	0.00	0.00	0.00	0.00
Participaciones, Aportaciones, Convenios, Incentivos Derivados de la Colaboración Fiscal y Fondos Distintos de Aportaciones	0.00	0.00	0.00	0.00	0.00	0.00
Transferencias, Asignaciones, Subsidios y Subvenciones, y Pensiones y Jubilaciones	0.00	0.00	0.00	0.00	0.00	0.00
Ingresos de los Entes públicos de los Poderes Legislativo y Judicial, de los Órganos Autónomos y del Sector Paraestatal o Paramunicipal, así como de las Empresas Productivas del Estado	12,356,002.32	1,058,945.76	13,414,948.08	13,414,948.08	13,414,948.08	1,058,945.76
Cuotas y Aportaciones de Seguridad Social	0.00	0.00	0.00	0.00	0.00	0.00
Productos	0.00	0.00	0.00	0.00	0.00	0.00
Ingresos por Venta de Bienes, Prestación de Servicios y Otros Ingresos	0.00	0.00	0.00	0.00	0.00	0.00
Transferencias, Asignaciones, Subsidios y Subvenciones, y Pensiones y Jubilaciones	12,356,002.32	1,058,945.76	13,414,948.08	13,414,948.08	13,414,948.08	1,058,945.76
Ingresos Derivados de Financiamiento	0.00	0.00	0.00	0.00	0.00	0.00
Ingresos Derivados de Financiamientos	0.00	0.00	0.00	0.00	0.00	0.00
Total	12,356,002.32	1,058,945.76	13,414,948.08	13,414,948.08	13,414,948.08	
Ingresos Excedentes						1,058,945.76

Sandra Edith Gutiérrez Ochoa
 Directora General

Octavio Ferras Coutiño
 Delegado Administrativo

"Bajo protesta de decir verdad declaramos que los Estados Financieros y sus notas, son razonablemente correctos y son responsabilidad del emisor".



GOBIERNO CONSTITUCIONAL DEL ESTADO DE CHIAPAS
CENTRO DE CONCILIACIÓN LABORAL DEL ESTADO DE CHIAPAS

SISTEMA CONTABLE 2023

ESTADO ANALÍTICO DE INGRESOS/CON RECURSOS DE AÑOS ANTERIORES

DEL 1o. DE ENERO AL 31 DE DICIEMBRE DE 2023

Página 1 de 1

Fecha:

28/02/2024

RUBRO DE INGRESOS	INGRESO					DIFERENCIA (RECAUDADO - ESTIMADO)
	ESTIMADO	AMPLIACIONES Y REDUCCIONES	MODIFICADO	DEVENGADO	RECAUDADO	
Impuestos	0.00	0.00	0.00	0.00	0.00	0.00
Cuotas y Aportaciones de Seguridad Social	0.00	0.00	0.00	0.00	0.00	0.00
Contribuciones de Mejoras	0.00	0.00	0.00	0.00	0.00	0.00
Derechos	0.00	0.00	0.00	0.00	0.00	0.00
Productos	0.00	0.00	0.00	0.00	0.00	0.00
Aprovechamientos	0.00	0.00	0.00	0.00	0.00	0.00
Ingresos por Venta de Bienes, Prestación de Servicios y Otros Ingresos	0.00	0.00	0.00	0.00	0.00	0.00
Participaciones, Aportaciones, Convenios, Incentivos Derivados de la Colaboración Fiscal y Fondos Distintos de Aportaciones	0.00	0.00	0.00	0.00	0.00	0.00
Transferencias, Asignaciones, Subsidios y Subvenciones, y Pensiones y Jubilaciones	0.00	369,189.72	369,189.72	369,189.72	369,189.72	369,189.72
Ingresos Derivados de Financiamientos	0.00	0.00	0.00	0.00	0.00	0.00
Total	0.00	369,189.72	369,189.72	369,189.72	369,189.72	
Ingresos Excedentes						369,189.72

RUBRO DE INGRESOS	INGRESO					DIFERENCIA (RECAUDADO - ESTIMADO)
	ESTIMADO	AMPLIACIONES Y REDUCCIONES	MODIFICADO	DEVENGADO	RECAUDADO	
Ingresos del Poder Ejecutivo Federal o Estatal y de los Municipios	0.00	0.00	0.00	0.00	0.00	0.00
Impuestos	0.00	0.00	0.00	0.00	0.00	0.00
Cuotas y Aportaciones de Seguridad Social	0.00	0.00	0.00	0.00	0.00	0.00
Contribuciones de Mejoras	0.00	0.00	0.00	0.00	0.00	0.00
Derechos	0.00	0.00	0.00	0.00	0.00	0.00
Productos	0.00	0.00	0.00	0.00	0.00	0.00
Aprovechamientos	0.00	0.00	0.00	0.00	0.00	0.00
Participaciones, Aportaciones, Convenios, Incentivos Derivados de la Colaboración Fiscal y Fondos Distintos de Aportaciones	0.00	0.00	0.00	0.00	0.00	0.00
Transferencias, Asignaciones, Subsidios y Subvenciones, y Pensiones y Jubilaciones	0.00	0.00	0.00	0.00	0.00	0.00
Ingresos de los Entes públicos de los Poderes Legislativo y Judicial, de los Órganos Autónomos y del Sector Paraestatal o Paramunicipal, así como de las Empresas Productivas del Estado	0.00	369,189.72	369,189.72	369,189.72	369,189.72	369,189.72
Cuotas y Aportaciones de Seguridad Social	0.00	0.00	0.00	0.00	0.00	0.00
Productos	0.00	0.00	0.00	0.00	0.00	0.00
Ingresos por Venta de Bienes, Prestación de Servicios y Otros Ingresos	0.00	0.00	0.00	0.00	0.00	0.00
Transferencias, Asignaciones, Subsidios y Subvenciones, y Pensiones y Jubilaciones	0.00	369,189.72	369,189.72	369,189.72	369,189.72	369,189.72
Ingresos Derivados de Financiamiento	0.00	0.00	0.00	0.00	0.00	0.00
Ingresos Derivados de Financiamientos	0.00	0.00	0.00	0.00	0.00	0.00
Total	0.00	369,189.72	369,189.72	369,189.72	369,189.72	
Ingresos Excedentes						369,189.72

Sandra Edith Gutiérrez Ochoa
 Directora General

Octavio Ferras Coullino
 Delegado Administrativo

"Bajo protesta de decir verdad declaramos que los Estados Financieros y sus notas, son razonablemente correctos y son responsabilidad del emisor".



GOBIERNO CONSTITUCIONAL DEL ESTADO DE CHIAPAS
CENTRO DE CONCILIACIÓN LABORAL DEL ESTADO DE CHIAPAS

SISTEMA CONTABLE 2023
ENDEUDAMIENTO NETO
DEL 1o. DE ENERO AL 31 DE DICIEMBRE DE 2023

Fecha: 28/02/2024
Página 1 de 1

IDENTIFICACIÓN DE CRÉDITO O INSTRUMENTO	CONTRATACIÓN/ COLOCACIÓN	AMORTIZACIÓN	ENDEUDAMIENTO NETO
CRÉDITOS BANCARIOS			

TOTAL CRÉDITOS BANCARIOS

OTROS INSTRUMENTOS DE DEUDA

NO APLICA

TOTAL OTROS INSTRUMENTOS DE DEUDA

TOTAL

Sandra Edith Gutiérrez Ochoa
Directora General

Octavio Ferras Coutiño
Delegado Administrativo

"Bajo protesta de decir verdad declaramos que los Estados Financieros y sus notas, son razonablemente correctos y son responsabilidad del emisor".



GOBIERNO CONSTITUCIONAL DEL ESTADO DE CHIAPAS
CENTRO DE CONCILIACIÓN LABORAL DEL ESTADO DE CHIAPAS

SISTEMA CONTABLE 2023
INTERESES DE LA DEUDA
DEL 1o. DE ENERO AL 31 DE DICIEMBRE DE 2023

Página 1 de 1
28/02/2024

Fecha:

IDENTIFICACIÓN DE CRÉDITO O INSTRUMENTO	DEVENGADO	PAGADO
CRÉDITOS BANCARIOS		

TOTAL DE INTERESES DE CRÉDITOS BANCARIOS

OTROS INSTRUMENTOS DE DEUDA

TOTAL DE INTERESES DE OTROS INSTRUMENTOS DE DEUDA

TOTAL

NO APLICA

Sandra Edith Gutiérrez Ochoa
Directora General

Octavio Ferras Coutiño
Delegado Administrativo

"Bajo protesta de decir verdad declaramos que los Estados Financieros y sus notas, son razonablemente correctos y son responsabilidad del emisor".



**GOBIERNO CONSTITUCIONAL DEL ESTADO DE CHIAPAS
CENTRO DE CONCILIACIÓN LABORAL DEL ESTADO DE CHIAPAS**

**SISTEMA CONTABLE 2023
INDICADORES DE POSTURA FISCAL
DEL 1o. DE ENERO AL 31 DE DICIEMBRE DE 2023**

Fecha: Página 1 de 1
28/02/2024

CONCEPTO	ESTIMADO	DEVENGADO	PAGADO
I. Ingresos Presupuestarios	12,356,002.32	13,784,137.80	13,784,137.80
Ingresos del Gobierno de la Entidad Federativa	0.00	0.00	0.00
Ingresos del Sector Paraestatal	12,356,002.32	13,784,137.80	13,784,137.80
II. Egresos Presupuestarios	12,356,002.32	13,649,955.98	13,130,655.85
Egresos del Gobierno de la Entidad Federativa	0.00	0.00	0.00
Egresos del Sector Paraestatal	12,356,002.32	13,649,955.98	13,130,655.85
III. Balance Presupuestario (Superávit o Déficit) (III = I - II)	0.00	134,181.82	653,481.95

CONCEPTO	ESTIMADO	DEVENGADO	PAGADO
III. Balance Presupuestario (Superávit o Déficit)	0.00	134,181.82	653,481.95
IV. Intereses, Comisiones y Gastos de la Deuda	0.00	0.00	0.00
V. Balance Primario (Superávit o Déficit) (V = III - IV)	0.00	134,181.82	653,481.95

CONCEPTO	ESTIMADO	DEVENGADO	PAGADO
A. Financiamiento	0.00	0.00	0.00
B. Amortización de la Deuda	0.00	0.00	0.00
C. Endeudamiento o Desendeudamiento (C= A - B)	0.00	0.00	0.00

Sandra Edith Gutiérrez Ochoa
Directora General

Octavio Ferras Couñil
Delegado Administrativo

"Bajo protesta de decir verdad declaramos que los Estados Financieros y sus notas, son razonablemente correctos y son responsabilidad del emisor".



**GOBIERNO CONSTITUCIONAL DEL ESTADO DE CHIAPAS
CENTRO DE CONCILIACIÓN LABORAL DEL ESTADO DE CHIAPAS**

SISTEMA CONTABLE 2023

INDICADORES DE POSTURA FISCAL / CON RECURSOS DEL EJERCICIO

DEL 1o. DE ENERO AL 31 DE DICIEMBRE DE 2023

Página 1 de 1
28/02/2024

Fecha:

CONCEPTO	ESTIMADO	DEVENGADO	PAGADO
I. Ingresos Presupuestarios	12,356,002.32	13,414,948.08	13,414,948.08
Ingresos del Gobierno de la Entidad Federativa	0.00	0.00	0.00
Ingresos del Sector Paraestatal	12,356,002.32	13,414,948.08	13,414,948.08
II. Egresos Presupuestarios	12,356,002.32	13,284,744.16	12,774,447.94
Egresos del Gobierno de la Entidad Federativa	0.00	0.00	0.00
Egresos del Sector Paraestatal	12,356,002.32	13,284,744.16	12,774,447.94
III. Balance Presupuestario (Superávit o Déficit) (III = I - II)	0.00	130,203.92	640,500.14

CONCEPTO	ESTIMADO	DEVENGADO	PAGADO
III. Balance Presupuestario (Superávit o Déficit)	0.00	130,203.92	640,500.14
IV. Intereses, Comisiones y Gastos de la Deuda	0.00	0.00	0.00
V. Balance Primario (Superávit o Déficit) (V = III - IV)	0.00	130,203.92	640,500.14

CONCEPTO	ESTIMADO	DEVENGADO	PAGADO
A. Financiamiento	0.00	0.00	0.00
B. Amortización de la Deuda	0.00	0.00	0.00
C. Endeudamiento o Desendeudamiento (C= A - B)	0.00	0.00	0.00

Sandra Edith Gutiérrez Ochoa
Directora General

Octavio Ferras Cortina
Delegado Administrativo

"Bajo protesta de decir verdad declaramos que los Estados Financieros y sus notas, son razonablemente correctos y son responsabilidad del emisor".



GOBIERNO CONSTITUCIONAL DEL ESTADO DE CHIAPAS
CENTRO DE CONCILIACIÓN LABORAL DEL ESTADO DE CHIAPAS

SISTEMA CONTABLE 2023
INDICADORES DE POSTURA FISCAL / CON RECURSOS DE AÑOS ANTERIORES
DEL 1o. DE ENERO AL 31 DE DICIEMBRE DE 2023

Fecha: Página 1 de 1
28/02/2024

CONCEPTO	ESTIMADO	DEVENGADO	PAGADO
I. Ingresos Presupuestarios	0.00	369,189.72	369,189.72
Ingresos del Gobierno de la Entidad Federativa	0.00	0.00	0.00
Ingresos del Sector Paraestatal	0.00	369,189.72	369,189.72
II. Egresos Presupuestarios	0.00	365,211.82	356,207.91
Egresos del Gobierno de la Entidad Federativa	0.00	0.00	0.00
Egresos del Sector Paraestatal	0.00	365,211.82	356,207.91
III. Balance Presupuestario (Superávit o Déficit) (III = I - II)	0.00	3,977.90	12,981.81

CONCEPTO	ESTIMADO	DEVENGADO	PAGADO
III. Balance Presupuestario (Superávit o Déficit)	0.00	3,977.90	12,981.81
IV. Intereses, Comisiones y Gastos de la Deuda	0.00	0.00	0.00
V. Balance Primario (Superávit o Déficit) (V = III - IV)	0.00	3,977.90	12,981.81

CONCEPTO	ESTIMADO	DEVENGADO	PAGADO
A. Financiamiento	0.00	0.00	0.00
B. Amortización de la Deuda	0.00	0.00	0.00
C. Endeudamiento o Desendeudamiento (C= A - B)	0.00	0.00	0.00

 Sandra Edith Gutiérrez Ochoa
 Directora General

 Octavio Ferras Cortijo
 Delegado Administrativo

"Bajo protesta de decir verdad declaramos que los Estados Financieros y sus notas, son razonablemente correctos y son responsabilidad del emisor".



GOBIERNO CONSTITUCIONAL DEL ESTADO DE CHIAPAS
CENTRO DE CONCILIACIÓN LABORAL DEL ESTADO DE CHIAPAS

SISTEMA CONTABLE 2023
RELACIÓN DE ESQUEMAS BURSÁTILES Y COBERTURAS FINANCIERAS
DEL 1o. DE ENERO AL 31 DE DICIEMBRE DE 2023

Página 1 de 1
Fecha: 28/02/2024

RELACIÓN DE ESQUEMAS BURSÁTILES Y DE COBERTURAS FINANCIERAS

NO APLICA



GOBIERNO CONSTITUCIONAL DEL ESTADO DE CHIAPAS
CENTRO DE CONCILIACIÓN LABORAL DEL ESTADO DE CHIAPAS

SISTEMA CONTABLE 2023
RELACIÓN DE CUENTAS BANCARIAS PRODUCTIVAS ESPECÍFICAS
DEL 1o. DE ENERO AL 31 DE DICIEMBRE DE 2023

Fecha: 28/02/2024
Página 1 de 1

FONDO, PROGRAMA O CONVENIO	DATOS DE LA CUENTA BANCARIA		
	INSTITUCIÓN BANCARIA	NÚMERO DE CUENTA	TIPO DE CUENTA
CENTRO DE CONCILIACIÓN LABORAL DEL ESTADO DE CHIAPAS PROYECTO PARA LA CREACIÓN FORTALECIMIENTO Y/O MEJORA DEL CENTRO DE CONCILIACIÓN LABORAL DEL ESTADO DE CHIAPAS 2023	BANORTE, S.A.	1243871370	Maestra de Recursos Federales

Sandra Edith Gutiérrez Ochoa
Directora General

Octavio Ferras Cauñó
Delegado Administrativo

"Bajo protesta de decir verdad declaramos que los Estados Financieros y sus notas, son razonablemente correctos y son responsabilidad del emisor".

SISTEMA CONTABLE 2023
RELACIÓN DE BIENES MUEBLES QUE COMPONEN SU PATRIMONIO
Cuenta Pública al 31 de diciembre de 2023

Página 1 de 1

Hora: 08:26:19a. m.

Fecha: 28/02/2024

Código	Descripción del Bien	Valor en Libros
1241	Mobiliario y Equipo de Administración	1,084,975.80
1241 1213301152851C01002101 0014	33 ARCHIVERO VERTICAL DE 4 GAVETAS 50 CM FRENTE X 54 FONDO X 126 CMS ALTO MCA KUKULCAN	248,484.67
1241 1213301152851C01002101 0015	02 CONJUNTO DIRECTIVO 180 CMS FRENTE X 220 CMS FONDO X 75 CMS ALTO MCA KUKULCAN	41,094.74
1241 1213301152851C01002101 0016	13 MODULO PARA 01 USUARIO CON MAMPARAS DE 120X60X120 CMS	96,091.72
1241 1213301152851C01002101 0017	02 MESA DE CONSEJO OVAL DE 300 CM LARGO X 120 CMS FONDO Y 75 CMS ALTO MCA KUKULCAN	20,488.24
1241 1213301152851C01002101 0018	04 CONJUNTO SEMIEJECUTIVO PENINSULAR 160CM FRENTE, 210CMS FONDO X 75 CM ALTO MCA KUKULCAN	29,006.12
1241 1213301152851C01002101 0019	01 SOFA DE DOS PLAZAS TAPIZADO EN TELA NACIONAL MCA KUKULCAN	10,052.42
1241 1213301152851C01002101 0020	02 SOFA DE TRES PLAZAS TAPIZADO EN DECOPIEL MCA KUKULCAN	22,863.09
1241 3213301152851C01002101 0002	02 NO BREAK VICA S2200 SERIE 722104500259; 722104500255	20,008.84
1241 9010011152811C00102301 0002	01 MINISPLIT MARCA CARRIER CIAC MODELO 53FX183D DE 18000 BTU CON UNIDAD CONDESADORA Y EVAPORADORA GAS REFRIGERANTE R410	9,800.00
1241 9213302159514U10002201 0007	4 Equipos de Aire Acondicionado segun factura B0024309	73,102.72
1241 9213302159514U10002201 0008	1 Conmutador IP-PBX para 200 usuarios segun factura 509661652	32,422.00
1241 9213302159514U10002201 0009	1 Telefono IP Empresarial Android para 6 Lineas segun factura 509661652	17,069.40
1241 9213302159514U10002201 0010	2 PRESORA MULTIFUNCIONAL MONOCROMÁTICA MARCAXEROX MODELO VERSALINK B405DN	34,707.20
1241 9213302159514U10002201 0011	2 ESCANER DE ALTA VELOCIDAD MARCA BROTHER MODELO ADS3600W	36,192.00
1241 9213302159514U10002201 0012	1 IMPRESORA MULTIFUNCIONAL MODELO M479DW	16,084.56
1241 9213302159514U10002201 0013	10 COMPUTADORA DE ESCRITORIO MARCA DELL MODELO OPTIPLEX 3000	267,971.60
1241 9213302159514U10002201 0014	2 CONJUNTO PENINSULAR MARCA OFIMAGEN, MODELO MM-CONEGE06	38,342.64
1241 9213302159514U10002201 0015	2 LIBRERO DE PISO CON 2 PUERTAS ABATIBLES MARCA OFIMAGEN MODELO MMLIBRIO, DE 80X36X80 CM	16,200.56
1241 9213302159514U10002201 0016	2 ARCHIVERO VERTICAL DE 4 GAVETAS MARCA OFIMAGEN MODELO MM-ARCHIVO1 DE 47.5X54X124.6 CM	18,010.16
1241 9213302159514U10002201 0017	2 MODULO PARA 1 USUARIO CON MAMPARAS MARCA OFIMAGEN MODELO MM-MODUL32, DE 120X60X120 CM	18,972.96
1241 9213302159514U10002201 0018	2 SOFA DE 2 PLAZAS MARCA OFFIHO MODELO OHM-11002	18,010.16
1242	Mobiliario y Equipo Educativo y Recreativo	100,520.96
1242 1213301152851C01002101 0002	02 TV LED HISENSE 65", SMART 4K UHD VIDA A 2 SERIES 65G2106ANH0006;65G2106ANH0044	34,201.44
1242 1213301152851C01002101 0003	03 TV LED 43" SAMSUNG AU700, SMART CRISTAL SERIES OBV53CPR601077; OBV53CPR601258; OBV53CPR601260	33,728.16
1242 1213301152851C01002101 0005	02 PROYECTOR INFOCUS MOD IN134 4000L, SERIES CKMJ94900198, CKMJ94900228	32,591.36

Sandra Edith Quisnérez Coñoa
 Directora General

Octavio Ferras Couñico
 Delegado Administrativo



GOBIERNO CONSTITUCIONAL DEL ESTADO DE CHIAPAS
CENTRO DE CONCILIACIÓN LABORAL DEL ESTADO DE CHIAPAS

SISTEMA CONTABLE 2023
RELACIÓN DE BIENES INMUEBLES QUE COMPONEN SU PATRIMONIO
Cuenta Pública al 31 de diciembre de 2023


Página 1 de 1

Hora: 08:28:04a. m.

Fecha: 28/02/2024

Código	Descripción del Bien	Valor en Libros
--------	----------------------	-----------------

No presenta saldos a la fecha


Sandra Edith Gutiérrez Chocho
Directora General


Octavio Ferras Coutino
Delegado Administrativo

"Bajo protesta de decir verdad declaramos que los Estados Financieros y sus notas, son razonablemente correctos y son responsabilidad del emisor".



GOBIERNO CONSTITUCIONAL DEL ESTADO DE CHIAPAS
CENTRO DE CONCILIACIÓN LABORAL DEL ESTADO DE CHIAPAS

SISTEMA CONTABLE 2023
RELACIÓN DE ACTIVOS INTANGIBLES QUE COMPONEN SU PATRIMONIO
Cuenta Pública al 31 de diciembre de 2023

Página 1 de 1

Hora: 08:29:42a. m.

Fecha: 28/02/2024

Código	Descripción del Bien	Valor en Libros
--------	----------------------	-----------------

1254	Licencias	37,000.00
1254 1213301152811C00102201 0004	1 Licencia google maps	37,000.00

Sandra Edith Gutiérrez Ochoa
Directora General

Octavio Ferras Coutino
Delegado Administrativo

"Bajo protesta de decir verdad declaramos que los Estados Financieros y sus notas, son razonablemente correctos y son responsabilidad del emisor".

Concepto	31 de diciembre de 2023	31 de diciembre de 2022	Concepto	31 de diciembre de 2023	31 de diciembre de 2022
ACTIVO			PASIVO		
Activo Circulante			Pasivo Circulante		
Efectivo y Equivalentes	2,008,290.91	1,825,956.36	Cuentas por Pagar a Corto Plazo	535,885.57	326,824.16
Efectivo			Servicios Personales por Pagar a Corto Plazo	120,853.06	94,057.12
Bancos/Tesorería			Proveedores por Pagar a Corto Plazo	162,970.54	13,208.97
Bancos/Dependencias y Otros	21.21	62,291.05	Contratistas por Obras Públicas por Pagar a Corto Plazo		
Inversiones Temporales (Hasta 3 Meses)			Participaciones y Aportaciones por Pagar a Corto Plazo		
Fondos con Afectación Específica	2,008,269.70	1,763,665.31	Transferencias Otorgadas por Pagar a Corto Plazo		
Depósitos de Fondos de Terceros en Garantía y/o Administración			Intereses, Comisiones y Otros Gastos de la Deuda Pública por Pagar a Corto Plazo		
Otros Efectivos y Equivalentes			Retenciones y Contribuciones por Pagar a Corto Plazo	251,861.97	218,752.45
Derechos a Recibir Efectivo o Equivalentes	0.00	0.00	Devoluciones de la Ley de Ingresos por Pagar a Corto Plazo		
Inversiones Financieras de Corto Plazo			Otras Cuentas por Pagar a Corto Plazo	200.00	805.62
Cuentas por Cobrar a Corto Plazo			Documentos por Pagar a Corto Plazo	0.00	0.00
Deudores Diversos por Cobrar a Corto Plazo			Documentos Comerciales por Pagar a Corto Plazo		
Ingresos por Recuperar a Corto Plazo			Documentos con Contratistas por Obras Públicas por Pagar a Corto Plazo		
Deudores por Anticipos de la Tesorería a Corto Plazo			Plazo		
Préstamos Otorgados a Corto Plazo			Otros Documentos por Pagar a Corto Plazo		
Otros Derechos a Recibir Efectivo o Equivalentes a Corto Plazo			Porción a Corto Plazo de la Deuda Pública a Largo Plazo	0.00	0.00
Derechos a Recibir Bienes o Servicios	0.00	0.00	Porción a Corto Plazo de la Deuda Pública		
Anticipos a Proveedores por Adquisición de Bienes y Prestación de Servicios a Corto Plazo			Porción a Corto Plazo de Arrendamiento Financiero		
Anticipo a Proveedores por Adquisición de Bienes Inmuebles y Muebles a Corto Plazo			Títulos y Valores a Corto Plazo	0.00	0.00
Anticipo a Proveedores por Adquisición de Bienes Intangibles a Corto Plazo			Pasivos Diferidos a Corto Plazo	0.00	0.00
Anticipo a Contratistas por Obras Públicas a Corto Plazo			Ingresos Cobrados por Adelantado a Corto Plazo		
Otros Derechos a Recibir Bienes o Servicios a Corto Plazo			Intereses Cobrados por Adelantado a Corto Plazo		
Inventarios	0.00	0.00	Otros Pasivos Diferidos a Corto Plazo		
Inventario de Mercancías para Venta			Fondos y Bienes de Terceros en Garantía y/o Administración a Corto Plazo	0.00	0.00
Inventario de Mercancías Terminadas			Fondos en Garantía a Corto Plazo		
Inventario de Mercancías en Proceso de Elaboración			Fondos en Administración a Corto Plazo		
Inventario de Materias Primas, Materiales y Suministros para Producción			Fondos Contingentes a Corto Plazo		
Bienes en Tránsito			Fondos de Fideicomisos, Mandatos y Contratos Análogos a Corto Plazo		
Almacenes	0.00	0.00	Otros Fondos de Terceros en Garantía y/o Administración a Corto Plazo		
Estimación por Pérdida o Deterioro de Activos Circulantes	0.00	0.00	Valores y Bienes en Garantía a Corto Plazo		
Estimaciones para Cuentas Incobrables por Derechos a Recibir Efectivo o Equivalentes			Provisiones a Corto Plazo	0.00	0.00
Estimación por Deterioro de Inventarios			Provisión para Demandas y Juicios a Corto Plazo		
Otros Activos Circulantes	0.00	0.00	Provisión para Contingencias a Corto Plazo		
Valores en Garantía			Otras Provisiones a Corto Plazo		
Bienes en Garantía (excluye depósitos de fondos)			Otros Pasivos a Corto Plazo	0.00	0.00
Bienes Derivados de Embargos, Decomisos, Aseguramientos y Dación en Pago			Ingresos por Clasificar		
Adquisición con Fondos de Terceros			Recaudación por Participar		
			Otros Pasivos Circulantes		
Total de Activos Circulantes	2,008,290.91	1,825,956.36	Total de Pasivos Circulantes	535,885.57	326,824.16
Activo No Circulante			Pasivo No Circulante		
Inversiones Financieras a Largo Plazo			Cuentas por Pagar a Largo Plazo		
Derechos a Recibir Efectivo o Equivalentes a Largo Plazo			Documentos por Pagar a Largo Plazo		
Bienes Inmuebles, Infraestructura y Construcciones en Proceso	861,623.12	861,623.12	Deuda Pública a Largo Plazo	1,008,071.92	1,008,071.92
Bienes Muebles	1,185,496.76	1,175,696.76	Pasivos Diferidos a Largo Plazo		
Activos Intangibles	37,000.00	37,000.00	Fondos y Bienes de Terceros en Garantía y/o Administración a Largo Plazo		
Depreciación, Deterioro y Amortización Acumulada de Bienes			Provisiones a Largo Plazo		
Activos Diferidos			Total de Pasivos No Circulantes	1,008,071.92	1,008,071.92
Estimación por Pérdida o Deterioro de Activos no Circulantes			Total del Pasivo	1,543,957.49	1,334,896.08
Otros Activos no Circulantes			HACIENDA PÚBLICA / PATRIMONIO		
			Hacienda Pública/Patrimonio Contribuido	0.00	0.00
			Aportaciones		
			Donaciones de Capital		
			Actualización de la Hacienda Pública/Patrimonio		
			Hacienda Pública/Patrimonio Generado	2,548,453.30	2,565,380.16
			Resultados del Ejercicio (Ahorro/Desahorro)	143,982.02	1,786,786.31
			Resultados de Ejercicios Anteriores	2,404,471.28	778,593.85
			Revalúos		
			Reservas		
			Rectificaciones de Resultados de Ejercicios Anteriores		
			Exceso o Insuficiencia en la Actualización de la Hacienda Pública/Patrimonio	0.00	0.00
			Resultado por Posición Monetaria		
			Resultado por Tenencia de Activos no Monetarios		
Total de Activos No Circulantes	2,084,119.88	2,074,319.88	Total Hacienda Pública/Patrimonio	2,548,453.30	2,565,380.16
Total del Activo	4,092,410.79	3,900,276.24	Total del Pasivo y Hacienda Pública/Patrimonio	4,092,410.79	3,900,276.24

Sandra Edith Guerrero Ochoa
Directora General

Octavio Ferras Coutiño
Delegado Administrativo



GOBIERNO CONSTITUCIONAL DEL ESTADO DE CHIAPAS
CENTRO DE CONCILIACIÓN LABORAL DEL ESTADO DE CHIAPAS

SISTEMA CONTABLE 2023
INFORME ANALÍTICO DE LA DEUDA PÚBLICA Y OTROS PASIVOS
DEL 1o. DE ENERO AL 31 DE DICIEMBRE DE 2023

Página 1 de 1
 Fecha: 28/02/2024
 LDF-2

Denominación de la Deuda Pública y Otros Pasivos	Saldo al 31 de diciembre de 2022	Disposiciones del Periodo	Amortizaciones del Periodo	Revaluaciones, Reclasificaciones y Otros Ajustes	Saldo Final del Periodo	Pago de intereses del Periodo	Pago de Comisiones y demás costos asociados durante el Periodo
Deuda Pública	0.00	0.00	0.00	0.00	0.00	0.00	0.00
Corto Plazo	0.00	0.00	0.00	0.00	0.00	0.00	0.00
Instituciones de Crédito							
Títulos y Valores							
Arrendamientos Financieros							
Largo Plazo	0.00	0.00	0.00	0.00	0.00		
Instituciones de Crédito							
Títulos y Valores							
Arrendamientos Financieros							
Otros Pasivos	1,334,896.08				1,543,957.49		
Total de la Deuda Pública y Otros Pasivos	1,334,896.08	0.00	0.00	0.00	1,543,957.49	0.00	0.00

Deuda Contingente (Informativo)

Valor de Instrumentos Bono Cupón Cero (Informativo)

Instrumento Bono Cupón Cero 1, Banobras
 Instrumento Bono Cupón Cero 2, Banobras

Obligaciones a Corto Plazo	Monto Contratado	Plazo Pactado	Tasa de Interés	Comisiones y Costos Relacionados	Tasa Efectiva
----------------------------	------------------	---------------	-----------------	----------------------------------	---------------

Obligaciones a Corto Plazo (informativo)

Sandra Edith Gutiérrez Ochoa
 Directora General

Octavio Ferras Coutino
 Delegado Administrativo



**GOBIERNO CONSTITUCIONAL DEL ESTADO DE CHIAPAS
CENTRO DE CONCILIACIÓN LABORAL DEL ESTADO DE CHIAPAS**

**SISTEMA CONTABLE 2023
INFORME ANALÍTICO DE OBLIGACIONES DIFERENTES DE FINANCIAMIENTOS
DEL 1o. DE ENERO AL 31 DE DICIEMBRE DE 2023**

Fecha:

Página 1 de 1
28/02/2024

LDF-3

DENOMINACIÓN DE LAS OBLIGACIONES DIFERENTES DE FINANCIAMIENTO	FECHA DEL CONTRATO	FECHA DE INICIO DE OPERACIÓN DEL PROYECTO	FECHA DE VENCIMIENTO	MONTO DE LA INVERSIÓN PACTADO	PLAZO PACTADO	MONTO PROMEDIO MENSUAL DEL PAGO DE LA CONTRAPRESTACIÓN	MONTO PROMEDIO MENSUAL DEL PAGO DE LA CONTRAPRESTACIÓN CORRESPONDIENTE AL PAGO DE INVERSIÓN	MONTO PAGADO DE LA INVERSIÓN AL 31 DE DICIEMBRE DE 2023	MONTO PAGADO DE LA INVERSIÓN ACTUALIZADO AL 31 DE DICIEMBRE DE 2023	SALDO PENDIENTE POR PAGAR DE LA INVERSIÓN AL 31 DE DICIEMBRE DE 2023
---	--------------------	---	----------------------	-------------------------------	---------------	--	---	---	---	--

APP'S
APP 1
APP 2
APP 3
APP XX

Otros instrumentos
Otro instrumento 1
Otro instrumento 2
Otro instrumento 3
Otro instrumento XX

Total de Obligaciones Diferentes de Financiamiento



NO APLICA

SISTEMA CONTABLE 2023
BALANCE PRESUPUESTARIO

DEL 1o. DE ENERO AL 31 DE DICIEMBRE DE 2023

LDF 4

CONCEPTO	ESTIMADO/APROBADO	DEVENGADO	RECAUDADO/PAGADO
Ingresos Totales	12,356,002.32	13,414,948.08	13,414,948.08
Ingresos de Libre Disposición	12,356,002.32	13,414,948.08	13,414,948.08
Transferencias Federales Etiquetadas	0.00	0.00	0.00
Financiamiento Neto	0.00	0.00	0.00
Egresos Presupuestarios	12,356,002.32	13,649,955.98	13,130,655.85
Gasto No Etiquetado (sin incluir Amortización de la Deuda Pública)	12,356,002.32	13,649,955.98	13,130,655.85
Gasto Etiquetado (sin incluir Amortización de la Deuda Pública)	0.00	0.00	0.00
Remanentes del Ejercicio Anterior		365,211.82	356,207.91
Remanentes de Ingresos de Libre Disposición aplicados en el periodo		365,211.82	356,207.91
Remanentes de Transferencias Federales Etiquetadas aplicados en el periodo		0.00	0.00
Balance Presupuestario	0.00	130,203.92	640,500.14
Balance Presupuestario sin Financiamiento Neto	0.00	130,203.92	640,500.14
Balance Presupuestario sin Financiamiento Neto y sin Remanentes del Ejercicio Anterior	0.00	(235,007.90)	284,292.23

CONCEPTO	APROBADO	DEVENGADO	PAGADO
Intereses, Comisiones y Gastos de la Deuda	0.00	0.00	0.00
Intereses, Comisiones y Gastos de la Deuda con Gasto No Etiquetado	0.00	0.00	0.00
Intereses, Comisiones y Gastos de la Deuda con Gasto Etiquetado	0.00	0.00	0.00
Balance Primario	0.00	(235,007.90)	284,292.23

CONCEPTO	ESTIMADO/APROBADO	DEVENGADO	RECAUDADO/PAGADO
Financiamiento	0.00	0.00	0.00
Financiamiento con Fuente de Pago de Ingresos de Libre Disposición	0.00	0.00	0.00
Financiamiento con Fuente de Pago de Transferencias Federales Etiquetadas	0.00	0.00	0.00
Amortización de la Deuda	0.00	0.00	0.00
Amortización de la Deuda Pública con Gasto No Etiquetado	0.00	0.00	0.00
Amortización de la Deuda Pública con Gasto Etiquetado	0.00	0.00	0.00
Financiamiento Neto	0.00	0.00	0.00

CONCEPTO	ESTIMADO/APROBADO	DEVENGADO	RECAUDADO/PAGADO
Ingresos de Libre Disposición	12,356,002.32	13,414,948.08	13,414,948.08
Financiamiento Neto con Fuente de Pago de Ingresos de Libre Disposición	0.00	0.00	0.00
Financiamiento con Fuente de Pago de Ingresos de Libre Disposición	0.00	0.00	0.00
Amortización de la Deuda Pública con Gasto No Etiquetado	0.00	0.00	0.00
Gasto No Etiquetado (sin incluir amortización de la Deuda Pública)	12,356,002.32	13,649,955.98	13,130,655.85
Remanentes de Ingresos de Libre Disposición aplicados en el periodo		365,211.82	356,207.91
Balance Presupuestario de Recursos Disponibles	0.00	130,203.92	640,500.14
Balance Presupuestario de Recursos Disponibles sin Financiamiento Neto	0.00	130,203.92	640,500.14

CONCEPTO	ESTIMADO/APROBADO	DEVENGADO	RECAUDADO/PAGADO
Transferencias Federales Etiquetadas	0.00	0.00	0.00
Financiamiento Neto con fuente de Pago de Transferencias Federales Etiquetadas	0.00	0.00	0.00
Financiamiento con Fuente de Pago de Transferencias Federales Etiquetadas	0.00	0.00	0.00
Amortización de la Deuda Pública con Gasto Etiquetado	0.00	0.00	0.00
Gasto Etiquetado (sin incluir Amortización de la Deuda Pública)	0.00	0.00	0.00
Remanentes de Transferencias Federales Etiquetadas aplicados en el periodo		0.00	0.00
Balance Presupuestario de Recursos Etiquetados	0.00	0.00	0.00
Balance Presupuestario de Recursos Etiquetados sin Financiamiento Neto	0.00	0.00	0.00

Sandra Edith Gutiérrez Ochoa
 Directora General

Detavio Ferras Coutiño
 Delegado Administrativo

"Bajo protesta de decir verdad declaramos que los Estados Financieros y sus notas, son razonablemente correctos y son responsabilidad del emisor".

SISTEMA CONTABLE 2023
ESTADO ANALITICO DE INGRESOS DETALLADO
DEL 1o. DE ENERO AL 31 DE DICIEMBRE DE 2023

RUBRO DE INGRESOS	INGRESO					DIFERENCIA
	ESTIMADO	AMPLIACIONES Y REDUCCIONES	MODIFICADO	DEVENGADO	RECAUDADO	
Ingresos de Libre Disposición						
Impuestos	0.00	0.00	0.00	0.00	0.00	0.00
Cuotas y Aportaciones de Seguridad Social	0.00	0.00	0.00	0.00	0.00	0.00
Contribuciones de Mejoras	0.00	0.00	0.00	0.00	0.00	0.00
Derechos	0.00	0.00	0.00	0.00	0.00	0.00
Productos	0.00	0.00	0.00	0.00	0.00	0.00
Aprovechamientos	0.00	0.00	0.00	0.00	0.00	0.00
Ingresos por Venta de Bienes y Prestación de Servicios	0.00	0.00	0.00	0.00	0.00	0.00
Participaciones	0.00	0.00	0.00	0.00	0.00	0.00
Fondo General de Participaciones	0.00	0.00	0.00	0.00	0.00	0.00
Fondo de Fomento Municipal	0.00	0.00	0.00	0.00	0.00	0.00
Fondo de Fiscalización y Recaudación	0.00	0.00	0.00	0.00	0.00	0.00
Fondo de Compensación	0.00	0.00	0.00	0.00	0.00	0.00
Fondo de Extracción de Hidrocarburos	0.00	0.00	0.00	0.00	0.00	0.00
Impuesto Especial Sobre Producción y Servicios	0.00	0.00	0.00	0.00	0.00	0.00
0.136% de la Recaudación Federal Participable	0.00	0.00	0.00	0.00	0.00	0.00
3.17% Sobre Extracción de Petróleo	0.00	0.00	0.00	0.00	0.00	0.00
Gasolinas y Diésel	0.00	0.00	0.00	0.00	0.00	0.00
Fondo del Impuesto Sobre la Renta	0.00	0.00	0.00	0.00	0.00	0.00
Fondo de Estabilización de los Ingresos de las Entidades Federativas	0.00	0.00	0.00	0.00	0.00	0.00
Incentivos Derivados de la Colaboración Fiscal	0.00	0.00	0.00	0.00	0.00	0.00
Tenencia o Uso de Vehículos	0.00	0.00	0.00	0.00	0.00	0.00
Fondo de Compensación ISAN	0.00	0.00	0.00	0.00	0.00	0.00
Impuesto Sobre Automóviles Nuevos	0.00	0.00	0.00	0.00	0.00	0.00
Fondo de Compensación de Repecos-Intermedios	0.00	0.00	0.00	0.00	0.00	0.00
Otros Incentivos Económicos	0.00	0.00	0.00	0.00	0.00	0.00
Transferencias y Asignaciones	12,356,002.32	1,428,135.48	13,784,137.80	13,784,137.80	13,784,137.80	1,428,135.48
Convenios	0.00	0.00	0.00	0.00	0.00	0.00
Otros Convenios y Subsidios	0.00	0.00	0.00	0.00	0.00	0.00
Otros Ingresos de Libre Disposición	0.00	0.00	0.00	0.00	0.00	0.00
Participaciones en Ingresos Locales	0.00	0.00	0.00	0.00	0.00	0.00
Otros Ingresos de Libre Disposición	0.00	0.00	0.00	0.00	0.00	0.00
Total Ingresos de Libre Disposición	12,356,002.32	1,428,135.48	13,784,137.80	13,784,137.80	13,784,137.80	1,428,135.48
Ingresos Excedentes de Ingresos de Libre Disposición						1,428,135.48
Transferencias Federales Etiquetadas						
Aportaciones	0.00	0.00	0.00	0.00	0.00	0.00
Fondo de Aportaciones para la Nómina Educativa y Gasto Operativo	0.00	0.00	0.00	0.00	0.00	0.00
Fondo de Aportaciones para los Servicios de Salud	0.00	0.00	0.00	0.00	0.00	0.00
Fondo de Aportaciones para la Infraestructura Social	0.00	0.00	0.00	0.00	0.00	0.00
Fondo de Aportaciones para el Fortalecimiento de los Municipios y de las Demarcaciones Territoriales del Distrito	0.00	0.00	0.00	0.00	0.00	0.00
Federal	0.00	0.00	0.00	0.00	0.00	0.00
Fondo de Aportaciones Múltiples	0.00	0.00	0.00	0.00	0.00	0.00
Fondo de Aportaciones para la Educación Tecnológica y de Adultos	0.00	0.00	0.00	0.00	0.00	0.00
Fondo de Aportaciones para la Seguridad Pública de los Estados y del Distrito Federal	0.00	0.00	0.00	0.00	0.00	0.00
Fondo de Aportaciones para el Fortalecimiento de las Entidades Federativas	0.00	0.00	0.00	0.00	0.00	0.00
Convenios	0.00	0.00	0.00	0.00	0.00	0.00
Convenios de Protección Social en Salud	0.00	0.00	0.00	0.00	0.00	0.00
Convenios de Descentralización	0.00	0.00	0.00	0.00	0.00	0.00
Convenios de Reasignación	0.00	0.00	0.00	0.00	0.00	0.00
Otros Convenios y Subsidios	0.00	0.00	0.00	0.00	0.00	0.00
Fondos Distintos de Aportaciones	0.00	0.00	0.00	0.00	0.00	0.00
Fondo para Entidades Federativas y Municipios Productores de Hidrocarburos	0.00	0.00	0.00	0.00	0.00	0.00
Fondo Minero	0.00	0.00	0.00	0.00	0.00	0.00
Transferencias, Asignaciones, Subsidios y Subvenciones, y Pensiones y Jubilaciones	0.00	0.00	0.00	0.00	0.00	0.00
Otras Transferencias Federales Etiquetadas	0.00	0.00	0.00	0.00	0.00	0.00
Total de Transferencias Federales Etiquetadas	0.00	0.00	0.00	0.00	0.00	0.00
Ingresos Derivados de Financiamientos	0.00	0.00	0.00	0.00	0.00	0.00
Ingresos Derivados de Financiamientos	0.00	0.00	0.00	0.00	0.00	0.00
Total de Ingresos	12,356,002.32	1,428,135.48	13,784,137.80	13,784,137.80	13,784,137.80	1,428,135.48
Datos Informativos						
Ingresos Derivados de Financiamientos con Fuente de Pago de Ingresos de Libre Disposición	0.00	0.00	0.00	0.00	0.00	0.00
Ingresos Derivados de Financiamientos con Fuente de Pago de Transferencias Federales Etiquetadas	0.00	0.00	0.00	0.00	0.00	0.00
Ingresos Derivados de Financiamientos	0.00	0.00	0.00	0.00	0.00	0.00

Sandra Edith Gutiérrez Ochoa
 Directora General

Octavio Ferras Coutiño
 Delegado Administrativo

"Bajo protesta de decir verdad declaramos que los Estados Financieros y sus notas, son razonablemente correctos y son responsabilidad del emisor".

RUBRO DE INGRESOS	INGRESO					DIFERENCIA
	ESTIMADO	AMPLIACIONES Y REDUCCIONES	MODIFICADO	DEVENGADO	RECAUDADO	
Ingresos de Libre Disposición						
Impuestos	0.00	0.00	0.00	0.00	0.00	0.00
Cuotas y Aportaciones de Seguridad Social	0.00	0.00	0.00	0.00	0.00	0.00
Contribuciones de Mejoras	0.00	0.00	0.00	0.00	0.00	0.00
Derechos	0.00	0.00	0.00	0.00	0.00	0.00
Productos	0.00	0.00	0.00	0.00	0.00	0.00
Aprovechamientos	0.00	0.00	0.00	0.00	0.00	0.00
Ingresos por Venta de Bienes y Prestación de Servicios	0.00	0.00	0.00	0.00	0.00	0.00
Participaciones	0.00	0.00	0.00	0.00	0.00	0.00
Fondo General de Participaciones	0.00	0.00	0.00	0.00	0.00	0.00
Fondo de Fomento Municipal	0.00	0.00	0.00	0.00	0.00	0.00
Fondo de Fiscalización y Recaudación	0.00	0.00	0.00	0.00	0.00	0.00
Fondo de Compensación	0.00	0.00	0.00	0.00	0.00	0.00
Fondo de Extracción de Hidrocarburos	0.00	0.00	0.00	0.00	0.00	0.00
Impuesto Especial Sobre Producción y Servicios	0.00	0.00	0.00	0.00	0.00	0.00
0.136% de la Recaudación Federal Participable	0.00	0.00	0.00	0.00	0.00	0.00
3.17% Sobre Extracción de Petróleo	0.00	0.00	0.00	0.00	0.00	0.00
Gasolinas y Diésel	0.00	0.00	0.00	0.00	0.00	0.00
Fondo del Impuesto Sobre la Renta	0.00	0.00	0.00	0.00	0.00	0.00
Fondo de Estabilización de los Ingresos de las Entidades Federativas	0.00	0.00	0.00	0.00	0.00	0.00
Incentivos Derivados de la Colaboración Fiscal	0.00	0.00	0.00	0.00	0.00	0.00
Tenencia o Uso de Vehículos	0.00	0.00	0.00	0.00	0.00	0.00
Fondo de Compensación ISAN	0.00	0.00	0.00	0.00	0.00	0.00
Impuesto Sobre Automóviles Nuevos	0.00	0.00	0.00	0.00	0.00	0.00
Fondo de Compensación de Repecos-Intermedios	0.00	0.00	0.00	0.00	0.00	0.00
Otros Incentivos Económicos	0.00	0.00	0.00	0.00	0.00	0.00
Transferencias y Asignaciones	0.00	369,189.72	369,189.72	369,189.72	369,189.72	369,189.72
Convenios	0.00	0.00	0.00	0.00	0.00	0.00
Otros Convenios y Subsidios	0.00	0.00	0.00	0.00	0.00	0.00
Otros Ingresos de Libre Disposición	0.00	0.00	0.00	0.00	0.00	0.00
Participaciones en Ingresos Locales	0.00	0.00	0.00	0.00	0.00	0.00
Otros Ingresos de Libre Disposición	0.00	0.00	0.00	0.00	0.00	0.00
Total Ingresos de Libre Disposición	0.00	369,189.72	369,189.72	369,189.72	369,189.72	369,189.72
Ingresos Excedentes de Ingresos de Libre Disposición						369,189.72
Transferencias Federales Etiquetadas						
Aportaciones	0.00	0.00	0.00	0.00	0.00	0.00
Fondo de Aportaciones para la Nómina Educativa y Gasto Operativo	0.00	0.00	0.00	0.00	0.00	0.00
Fondo de Aportaciones para los Servicios de Salud	0.00	0.00	0.00	0.00	0.00	0.00
Fondo de Aportaciones para la Infraestructura Social	0.00	0.00	0.00	0.00	0.00	0.00
Fondo de Aportaciones para el Fortalecimiento de los Municipios y de las Demarcaciones Territoriales del Distrito	0.00	0.00	0.00	0.00	0.00	0.00
Federal	0.00	0.00	0.00	0.00	0.00	0.00
Fondo de Aportaciones Múltiples	0.00	0.00	0.00	0.00	0.00	0.00
Fondo de Aportaciones para la Educación Tecnológica y de Adultos	0.00	0.00	0.00	0.00	0.00	0.00
Fondo de Aportaciones para la Seguridad Pública de los Estados y del Distrito Federal	0.00	0.00	0.00	0.00	0.00	0.00
Fondo de Aportaciones para el Fortalecimiento de las Entidades Federativas	0.00	0.00	0.00	0.00	0.00	0.00
Convenios	0.00	0.00	0.00	0.00	0.00	0.00
Convenios de Protección Social en Salud	0.00	0.00	0.00	0.00	0.00	0.00
Convenios de Descentralización	0.00	0.00	0.00	0.00	0.00	0.00
Convenios de Reasignación	0.00	0.00	0.00	0.00	0.00	0.00
Otros Convenios y Subsidios	0.00	0.00	0.00	0.00	0.00	0.00
Fondos Distintos de Aportaciones	0.00	0.00	0.00	0.00	0.00	0.00
Fondo para Entidades Federativas y Municipios Productores de Hidrocarburos	0.00	0.00	0.00	0.00	0.00	0.00
Fondo Minero	0.00	0.00	0.00	0.00	0.00	0.00
Transferencias, Asignaciones, Subsidios y Subvenciones, y Pensiones y Jubilaciones	0.00	0.00	0.00	0.00	0.00	0.00
Otras Transferencias Federales Etiquetadas	0.00	0.00	0.00	0.00	0.00	0.00
Total de Transferencias Federales Etiquetadas	0.00	0.00	0.00	0.00	0.00	0.00
Ingresos Derivados de Financiamientos	0.00	0.00	0.00	0.00	0.00	0.00
Ingresos Derivados de Financiamientos	0.00	0.00	0.00	0.00	0.00	0.00
Total de Ingresos	0.00	369,189.72	369,189.72	369,189.72	369,189.72	369,189.72
Datos Informativos						
Ingresos Derivados de Financiamientos con Fuente de Pago de Ingresos de Libre Disposición	0.00	0.00	0.00	0.00	0.00	0.00
Ingresos Derivados de Financiamientos con Fuente de Pago de Transferencias Federales Etiquetadas	0.00	0.00	0.00	0.00	0.00	0.00
Ingresos Derivados de Financiamientos	0.00	0.00	0.00	0.00	0.00	0.00

Sandra Edith Gutiérrez Ochoa
 Directora General

Octavio Ferras Coutino
 Delegado Administrativo

"Bajo protesta de decir verdad declaramos que los Estados Financieros y sus notas, son razonablemente correctos y son responsabilidad del emisor".

SISTEMA CONTABLE 2023
ESTADO ANALÍTICO DE INGRESOS DETALLADO/CON RECURSOS DEL EJERCICIO
DEL 1o. DE ENERO AL 31 DE DICIEMBRE DE 2023

RUBRO DE INGRESOS	INGRESO					DIFERENCIA
	ESTIMADO	AMPLIACIONES Y REDUCCIONES	MODIFICADO	DEVENGADO	RECAUDADO	
Ingresos de Libre Disposición						
Impuestos	0.00	0.00	0.00	0.00	0.00	0.00
Cuotas y Aportaciones de Seguridad Social	0.00	0.00	0.00	0.00	0.00	0.00
Contribuciones de Mejoras	0.00	0.00	0.00	0.00	0.00	0.00
Derechos	0.00	0.00	0.00	0.00	0.00	0.00
Productos	0.00	0.00	0.00	0.00	0.00	0.00
Aprovechamientos	0.00	0.00	0.00	0.00	0.00	0.00
Ingresos por Venta de Bienes y Prestación de Servicios	0.00	0.00	0.00	0.00	0.00	0.00
Participaciones	0.00	0.00	0.00	0.00	0.00	0.00
Fondo General de Participaciones	0.00	0.00	0.00	0.00	0.00	0.00
Fondo de Fomento Municipal	0.00	0.00	0.00	0.00	0.00	0.00
Fondo de Fiscalización y Recaudación	0.00	0.00	0.00	0.00	0.00	0.00
Fondo de Compensación	0.00	0.00	0.00	0.00	0.00	0.00
Fondo de Extracción de Hidrocarburos	0.00	0.00	0.00	0.00	0.00	0.00
Impuesto Especial Sobre Producción y Servicios	0.00	0.00	0.00	0.00	0.00	0.00
0.136% de la Recaudación Federal Participable	0.00	0.00	0.00	0.00	0.00	0.00
3.17% Sobre Extracción de Petróleo	0.00	0.00	0.00	0.00	0.00	0.00
Gasolinas y Diésel	0.00	0.00	0.00	0.00	0.00	0.00
Fondo del Impuesto Sobre la Renta	0.00	0.00	0.00	0.00	0.00	0.00
Fondo de Estabilización de los Ingresos de las Entidades Federativas	0.00	0.00	0.00	0.00	0.00	0.00
Incentivos Derivados de la Colaboración Fiscal	0.00	0.00	0.00	0.00	0.00	0.00
Tenencia o Uso de Vehículos	0.00	0.00	0.00	0.00	0.00	0.00
Fondo de Compensación ISAN	0.00	0.00	0.00	0.00	0.00	0.00
Impuesto Sobre Automóviles Nuevos	0.00	0.00	0.00	0.00	0.00	0.00
Fondo de Compensación de Repecos-Intermedios	0.00	0.00	0.00	0.00	0.00	0.00
Otros Incentivos Económicos	0.00	0.00	0.00	0.00	0.00	0.00
Transferencias y Asignaciones	12,356,002.32	1,058,945.76	13,414,948.08	13,414,948.08	13,414,948.08	1,058,945.76
Convenios	0.00	0.00	0.00	0.00	0.00	0.00
Otros Convenios y Subsidios	0.00	0.00	0.00	0.00	0.00	0.00
Otros Ingresos de Libre Disposición	0.00	0.00	0.00	0.00	0.00	0.00
Participaciones en Ingresos Locales	0.00	0.00	0.00	0.00	0.00	0.00
Otros Ingresos de Libre Disposición	0.00	0.00	0.00	0.00	0.00	0.00
Total Ingresos de Libre Disposición	12,356,002.32	1,058,945.76	13,414,948.08	13,414,948.08	13,414,948.08	1,058,945.76
Ingresos Excedentes de Ingresos de Libre Disposición						1,058,945.76
Transferencias Federales Etiquetadas						
Aportaciones	0.00	0.00	0.00	0.00	0.00	0.00
Fondo de Aportaciones para la Nómina Educativa y Gasto Operativo	0.00	0.00	0.00	0.00	0.00	0.00
Fondo de Aportaciones para los Servicios de Salud	0.00	0.00	0.00	0.00	0.00	0.00
Fondo de Aportaciones para la Infraestructura Social	0.00	0.00	0.00	0.00	0.00	0.00
Fondo de Aportaciones para el Fortalecimiento de los Municipios y de las Demarcaciones Territoriales del Distrito Federal	0.00	0.00	0.00	0.00	0.00	0.00
Federal	0.00	0.00	0.00	0.00	0.00	0.00
Fondo de Aportaciones Múltiples	0.00	0.00	0.00	0.00	0.00	0.00
Fondo de Aportaciones para la Educación Tecnológica y de Adultos	0.00	0.00	0.00	0.00	0.00	0.00
Fondo de Aportaciones para la Seguridad Pública de los Estados y del Distrito Federal	0.00	0.00	0.00	0.00	0.00	0.00
Fondo de Aportaciones para el Fortalecimiento de las Entidades Federativas	0.00	0.00	0.00	0.00	0.00	0.00
Convenios	0.00	0.00	0.00	0.00	0.00	0.00
Convenios de Protección Social en Salud	0.00	0.00	0.00	0.00	0.00	0.00
Convenios de Descentralización	0.00	0.00	0.00	0.00	0.00	0.00
Convenios de Reasignación	0.00	0.00	0.00	0.00	0.00	0.00
Otros Convenios y Subsidios	0.00	0.00	0.00	0.00	0.00	0.00
Fondos Distintos de Aportaciones	0.00	0.00	0.00	0.00	0.00	0.00
Fondo para Entidades Federativas y Municipios Productores de Hidrocarburos	0.00	0.00	0.00	0.00	0.00	0.00
Fondo Minero	0.00	0.00	0.00	0.00	0.00	0.00
Transferencias, Asignaciones, Subsidios y Subvenciones, y Pensiones y Jubilaciones	0.00	0.00	0.00	0.00	0.00	0.00
Otras Transferencias Federales Etiquetadas	0.00	0.00	0.00	0.00	0.00	0.00
Total de Transferencias Federales Etiquetadas	0.00	0.00	0.00	0.00	0.00	0.00
Ingresos Derivados de Financiamientos	0.00	0.00	0.00	0.00	0.00	0.00
Ingresos Derivados de Financiamientos	0.00	0.00	0.00	0.00	0.00	0.00
Total de Ingresos	12,356,002.32	1,058,945.76	13,414,948.08	13,414,948.08	13,414,948.08	1,058,945.76
Datos Informativos						
Ingresos Derivados de Financiamientos con Fuente de Pago de Ingresos de Libre Disposición	0.00	0.00	0.00	0.00	0.00	0.00
Ingresos Derivados de Financiamientos con Fuente de Pago de Transferencias Federales Etiquetadas	0.00	0.00	0.00	0.00	0.00	0.00
Ingresos Derivados de Financiamientos	0.00	0.00	0.00	0.00	0.00	0.00

Sandra Edith Gutiérrez Ochoa
 Directora General

Octavio Ferras Cortina
 Delegado Administrativo

“Bajo protesta de decir verdad declaramos que los Estados Financieros y sus notas, son razonablemente correctos y son responsabilidad del emisor”.



GOBIERNO CONSTITUCIONAL DEL ESTADO DE CHIAPAS
CENTRO DE CONCILIACIÓN LABORAL DEL ESTADO DE CHIAPAS

SISTEMA CONTABLE 2023
INFORMACIÓN DETALLADA SOBRE LA CONTRATACIÓN DE DEUDA PÚBLICA U OBLIGACIONES
DEL 1 DE ENERO AL 31 DE DICIEMBRE DE 2023

Página 1 de 1
28/02/2024

LDF - Artículo 25

DEUDA PÚBLICA	IMPORTE CONTRATADO	PLAZO PACTADO	TASA DE INTERÉS	COMISIONES Y OTROS
Deuda Pública	0.00	0.00		0.00
Corto Plazo	0.00	0.00		0.00
Institución de Crédito 1				
Institución de Crédito 2				
Institución de Crédito 3				
Institución de Crédito XX				
Largo Plazo	0.00	0.00		0.00
Institución de Crédito 1				
Institución de Crédito 2				
Institución de Crédito 3				
Institución de Crédito XX				
Obligaciones	0.00	0.00		0.00
Crédito 1				
Crédito 2				
Crédito 3				
Crédito XX				
Total de Deuda Pública u Obligaciones	0.00	0.00		0.00

NO APLICA

LIC. SANDRA EDITH GUTIÉRREZ OCHOA
DIRECTORA GENERAL

LIC. OCTAVIO FERRAS COUTINO
DELEGADO ADMINISTRATIVO



GOBIERNO CONSTITUCIONAL DEL ESTADO DE CHIAPAS
CENTRO DE CONCILIACIÓN LABORAL DEL ESTADO DE CHIAPAS

SISTEMA CONTABLE 2023
OBLIGACIONES DE CORTO PLAZO
DEL 1 DE ENERO AL 31 DE DICIEMBRE DE 2023

Página 1 de 1
Fecha: 28/02/2024
LDF - Artículo 31

OBLIGACIONES DE CORTO PLAZO	MONTO CONTRATADO	IMPORTE AL 31 DE DICIEMBRE 2023	PLAZO PACTADO	TASA DE INTERÉS	COMISIONES Y COSTOS RELACIONADOS	TASA EFECTIVA
Obligaciones de Corto Plazo	0.00	0.00				0.00
Crédito 1						
Crédito 2						
Crédito XX						
Total de Obligaciones de Corto Plazo	0.00	0.00				0.00

NO APLICA

LIC. SANDRA EDITH GUTIÉRREZ DE LOA
DIRECTORA GENERAL

LIC. OCTAVIO FERRAS COLUÑO
SECRETARIO ADMINISTRATIVO



Gobierno Constitucional del Estado de Chiapas
Centro de Conciliación Laboral del Estado de Chiapas

Sistema Contable 2023
Información del Cumplimiento de Obligaciones de Responsabilidad Hacendaria
del 1 de Enero al 31 de Diciembre de 2023

LDF - Artículo 40

TIPO DE CONVENIO	FECHA DEL CONVENIO	IMPORTE TOTAL DE LA PARTICIPACIÓN	PORCENTAJE DE AFECTACIÓN DE PARTICIPACIÓN FEDERAL	IMPORTE AFECTADO AL PORCENTAJE	MONTO DE LA DEUDA GARANTIZADA	LÍMITE DE ENDEUDAMIENTO
------------------	--------------------	-----------------------------------	---	--------------------------------	-------------------------------	-------------------------

Total de Obligaciones de Responsabilidad Hacendaria	0.00	0.00	0.00	0.00
---	------	------	------	------

NO APLICA

LIC. SANDRA EDITH GUTIÉRREZ DE HOA
DIRECTORA GENERAL

LIC. OCTAVIO FERRAS COUJINE
DELEGADO ADMINISTRATIVO

CONCEPTO	LIBRE DISPOSICIÓN	ETIQUETADO	SALDO AL 31 DE DICIEMBRE DE 2023
ACTIVO			
Activo Circulante			
Efectivo y Equivalentes	2,008,290.91		2,008,290.91
Efectivo			
Bancos/Tesorería			
Bancos/Dependencias y Otros	21.21		21.21
Inversiones Temporales (hasta 3 meses)			
Fondos con Afectación Específica			
Depósitos de Fondos de Terceros en Garantía y/o Administración	2,008,269.70		2,008,269.70
Otros Efectivos y Equivalentes			
Derechos a Recibir Efectivo o Equivalentes			
Inversiones Financieras de Corto Plazo			
Cuentas por Cobrar a Corto Plazo			
Deudores Diversos por Cobrar a Corto Plazo			
Ingresos por Recuperar a Corto Plazo			
Deudores por Anticipos de la Tesorería a Corto Plazo			
Préstamos Otorgados a Corto Plazo			
Otros Derechos a Recibir Efectivo o Equivalentes a Corto Plazo			
Derechos a Recibir Bienes o Servicios			
Anticipo a Proveedores por Adquisición de Bienes y Prestación de Servicios a Corto Plazo			
Anticipo a Proveedores por Adquisición de Bienes Intangibles a Corto Plazo			
Anticipo a Contratistas por Obras Públicas a Corto Plazo			
Inventarios			
Inventario de Mercancías para Venta			
Inventario de Mercancías en Proceso de Elaboración			
Bienes en Tránsito			
Almacenes			
Almacén de Materiales y Suministros de Consumo			
Estimación por Pérdida o Deterioro de Activos Circulantes			
Estimaciones para Cuentas Incobrables por Derechos a Recibir Efectivo o Equivalentes			
Otros Activos Circulantes			
Valores en Garantía			
Adquisición con Fondos de Terceros			
Total de Activos Circulantes	2,008,290.91		2,008,290.91
Activo No Circulante			
Inversiones Financieras a Largo Plazo			
Títulos y Valores a Largo Plazo			
Fideicomisos, Mandatos y Contratos Análogos			
Participaciones y Aportaciones de Capital			
Derechos a Recibir Efectivo o Equivalentes a Largo Plazo			
Documentos por Cobrar a Largo Plazo			
Deudores Diversos a Largo Plazo			
Ingresos por Recuperar a Largo Plazo			
Préstamos Otorgados a Largo Plazo			
Otros Derechos a Recibir Efectivo o Equivalentes a Largo Plazo			
Bienes Inmuebles, Infraestructura y Construcciones en Proceso	861,623.12		861,623.12
Terrenos			
Edificios no Habitacionales			
Infraestructura			
Construcciones en Proceso en Bienes de Dominio Público			
Construcciones en Proceso en Bienes Propios	861,623.12		861,623.12
Otros Bienes Inmuebles			
Bienes Muebles	1,185,496.76		1,185,496.76
Mobiliario y Equipo de Administración	1,084,975.80		1,084,975.80
Mobiliario y Equipo Educativo y Recreativo	100,520.96		100,520.96
Equipo e Instrumental Médico y de Laboratorio			
Vehículos y Equipo de Transporte			
Equipo de Defensa y Seguridad			
Maquinaria, Otros Equipos y Herramientas			
Colecciones, Obras de Arte y Objetos Valiosos			
Activos Biológicos			
Activos Intangibles	37,000.00		37,000.00
Software			
Patentes, Marcas y Derechos			
Concesiones y Franquicias			
Licencias	37,000.00		37,000.00
Otros Activos Intangibles			
Depreciación, Deterioro y Amortización Acumulada de Bienes			
Depreciación Acumulada de Bienes Inmuebles			
Depreciación Acumulada de Infraestructura			
Depreciación Acumulada de Bienes Muebles			
Deterioro Acumulado de Bienes			
Amortización Acumulada de Activos Intangibles			
Activos Diferidos			
Estudios, Formulación y Evaluación de Proyectos			
Anticipos a Largo Plazo			
Beneficios al Retiro de Empleados Pagados por Adelantado			
Otros Activos Diferidos			
Otros Activos no Circulantes			
Bienes en Arrendamiento Financiero			
Bienes en Comodato			
Total de Activos No Circulantes	2,084,119.88		2,084,119.88
Total del Activo	4,092,410.79		4,092,410.79

LIC. SANDRA EDITH GUTIÉRREZ OCHOA
DIRECTORA GENERAL

LIC. OTAVIO FERRAS COSTIÑO
DELEGADO ADMINISTRATIVO

CONCEPTO	LIBRE DISPOSICIÓN	ETIQUETADO	SALDO AL 31 DE DICIEMBRE DE 2023
PASIVO			
Pasivo Circulante			
Cuentas por Pagar a Corto Plazo			
Servicios Personales por Pagar a Corto Plazo	535,885.57		535,885.57
Proveedores por Pagar a Corto Plazo	120,853.06		120,853.06
Contratistas por Obras Públicas por Pagar a Corto Plazo	162,970.54		162,970.54
Participaciones y Aportaciones por Pagar a Corto Plazo			
Transferencias Otorgadas por Pagar a Corto Plazo			
Retenciones y Contribuciones por Pagar a Corto Plazo	251,861.97		251,861.97
Devoluciones de la Ley de Ingresos por Pagar a Corto Plazo			
Otras Cuentas por Pagar a Corto Plazo	200.00		200.00
Documentos por Pagar a Corto Plazo			
Otros Documentos por Pagar a Corto Plazo			
Porción a Corto Plazo de la Deuda Pública a Largo Plazo			
Porción a Corto Plazo de la Deuda Pública Interna			
Porción a Corto Plazo de Arrendamiento Financiero			
Pasivos Diferidos a Corto Plazo			
Ingresos Cobrados por Adelantado a Corto Plazo			
Otros Pasivos Diferidos a Corto Plazo			
Fondos y Bienes de Terceros en Garantía y/o Administración a Corto Plazo			
Fondos en Garantía a Corto Plazo			
Fondos en Administración a Corto Plazo			
Fondos Contingentes a Corto Plazo			
Fondos de Fideicomisos, Mandatos y Contratos Análogos a Corto Plazo			
Otros Fondos de Terceros en Garantía y/o Administración a Corto Plazo			
Valores y Bienes en Garantía a Corto Plazo			
Provisiones a Corto Plazo			
Provisión para Demandas y Juicios a Corto Plazo			
Provisión para Contingencias a Corto Plazo			
Otros Pasivos a Corto Plazo			
Ingresos por Clasificar			
Recaudación por Participar			
Otros Pasivos Circulantes			
Total de Pasivos Circulantes	535,885.57		535,885.57
Pasivo No Circulante			
Cuentas por Pagar a Largo Plazo			
Proveedores por Pagar a Largo Plazo			
Contratistas por Obras Públicas por Pagar a Largo Plazo			
Documentos por Pagar a Largo Plazo			
Otros Documentos por Pagar a Largo Plazo			
Deuda Pública a Largo Plazo			
Préstamos de la Deuda Pública Interna por Pagar a Largo Plazo			
Arrendamiento Financiero por Pagar a Largo Plazo			
Pasivos Diferidos a Largo Plazo	1,008,071.92		1,008,071.92
Intereses Cobrados por Adelantado a Largo Plazo			
Otros Pasivos Diferidos a Largo Plazo	1,008,071.92		1,008,071.92
Fondos y Bienes de Terceros en Garantía y/o Administración a Largo Plazo			
Fondos en Garantía a Largo Plazo			
Fondos en Administración a Largo Plazo			
Fondos Contingentes a Largo Plazo			
Fondos de Fideicomisos, Mandatos y Contratos Análogos a Largo Plazo			
Otros Fondos de Terceros en Garantía y/o Administración a Largo Plazo			
Valores y Bienes en Garantía a Largo Plazo			
Provisiones a Largo Plazo			
Provisión para Demandas y Juicios a Largo Plazo			
Provisión para Pensiones a Largo Plazo			
Provisión para Contingencias a Largo Plazo			
Otras Provisiones a Largo Plazo			
Total de Pasivos No Circulantes	1,008,071.92		1,008,071.92
Total del Pasivo	1,543,957.49		1,543,957.49

LIC. SANDRA EDITH SUAREZ OCHOA
DIRECTORA GENERAL

LIC. OCTAVIO FERRAS COITINO
DELEGADO ADMINISTRATIVO

SISTEMA CONTABLE 2023
INTEGRACIÓN DE ACTIVO DE LIBRE DISPOSICIÓN Y ETIQUETADO POR RAMO
DEL 1 DE ENERO AL 31 DE DICIEMBRE DE 2023

CONCEPTO	ACTIVO POR RAMO							SUBTOTAL	IMPORTE DE AÑOS ANTERIORES	SALDO AL 31 DE DICIEMBRE DE 2023	
	LIBRE DISPOSICIÓN			SUMA LIBRE DISPOSICIÓN	ETIQUETADO						SUMA ETIQUETADO
	A1	28	A4		IMPORTE DEL EJERCICIO 2023						
				33	91	92					
ACTIVO											
Activo Circulante											
Efectivo y Equivalentes				2,008,290.91				0.00	2,008,290.91	0.00	2,008,290.91
Efectivo											
Bancos/Tesorería											
Bancos/Dependencias y Otros		21.21		21.21					21.21		21.21
Inversiones Temporales (hasta 3 meses)											
Fondos con Afectación Específica	19,600.00	1,988,669.70		2,008,269.70					2,008,269.70		2,008,269.70
Depósitos de Fondos de Terceros en Garantía y/o Administración											
Otros Efectivos y Equivalentes											
Derechos a Recibir Efectivo o Equivalentes				0.00				0.00	0.00	0.00	0.00
Inversiones Financieras de Corto Plazo											
Cuentas por Cobrar a Corto Plazo											
Deudores Diversos por Cobrar a Corto Plazo											
Ingresos por Recuperar a Corto Plazo											
Deudores por Anticipos de la Tesorería a Corto Plazo											
Préstamos Otorgados a Corto Plazo											
Otros Derechos a Recibir Efectivo o Equivalentes a Corto Plazo											
Derechos a Recibir Bienes o Servicios				0.00				0.00	0.00	0.00	0.00
Anticipo a Proveedores por Adquisición de Bienes y Prestación de Servicios a Corto Plazo											
Anticipo a Proveedores por Adquisición de Bienes Intangibles a Corto Plazo											
Anticipo a Contratistas por Obras Públicas a Corto Plazo											
Inventarios				0.00				0.00	0.00	0.00	0.00
Inventario de Mercancías para Venta											
Inventario de Mercancías en Proceso de Elaboración											
Bienes en Tránsito											
Almacenes				0.00				0.00	0.00	0.00	0.00
Almacén de Materiales y Suministros de Consumo											
Estimación por Pérdida o Deterioro de Activos Circulantes				0.00				0.00	0.00	0.00	0.00
Estimaciones para cuentas incobrables por Derechos a Recibir Efectivo o Equivalentes											
Otros Activos Circulantes				0.00				0.00	0.00	0.00	0.00
Valores en Garantía											
Adquisición con Fondos de Terceros											
Total de Activos Circulantes	19,600.00	1,988,690.91	0.00	2,008,290.91	0.00	0.00	0.00	0.00	2,008,290.91	0.00	2,008,290.91
Activo No Circulante											
Inversiones Financieras a Largo Plazo				0.00				0.00	0.00	0.00	0.00
Títulos y Valores a Largo Plazo											
Fideicomisos, Mandatos y Contratos Análogos											
Participaciones y Aportaciones de Capital											
Documentos por Pagar a Largo Plazo				0.00				0.00	0.00	0.00	0.00
Documentos por Cobrar a Largo Plazo											
Deudores Diversos a Largo Plazo											
Ingresos por Recuperar a Largo Plazo											
Préstamos Otorgados a Largo Plazo											
Otros Derechos a Recibir Efectivo o Equivalentes a Largo Plazo											
Bienes Inmuebles, Infraestructura y Construcciones en Proceso				0.00				0.00	0.00	861,623.12	861,623.12
Terrenos											
Edificios no Habitacionales											
Infraestructura											
Construcciones en Proceso en Bienes de Dominio Público										861,623.12	861,623.12
Construcciones en Proceso en Bienes Propios											
Otros Bienes Inmuebles											
Bienes Muebles				9,800.00				0.00	9,800.00	1,175,696.76	1,185,496.76
Mobiliario y Equipo de Administración		9,800.00		9,800.00					9,800.00	1,075,175.80	1,084,975.80
Mobiliario y Equipo Educativo y Recreativo										100,520.96	100,520.96
Equipo e Instrumental Médico y de Laboratorio											
Vehículos y Equipo de Transporte											
Equipo de Defensa y Seguridad											
Maquinaria, Otros Equipos y Herramientas											
Colecciones, Obras de Arte y Objetos Valiosos											
Activos Biológicos											
Activos Intangibles				0.00				0.00	0.00	37,000.00	37,000.00
Software											
Patentes, Marcas y Derechos											
Concesiones y Franquicias										37,000.00	37,000.00
Licencias											
Otros Activos Intangibles											
Depreciación, Deterioro y Amortización Acumulada de Bienes				0.00				0.00	0.00	0.00	0.00
Depreciación Acumulada de Bienes Inmuebles											
Depreciación Acumulada de Infraestructura											
Depreciación Acumulada de Bienes Muebles											
Deterioro Acumulado de Bienes											
Amortización Acumulada de Activos Intangibles											
Activos Diferidos				0.00				0.00	0.00	0.00	0.00
Estudios, Formulación y Evaluación de Proyectos											
Anticipos a Largo Plazo											
Beneficios al Retiro de Empleados Pagados por Adelantado											
Otros Activos Diferidos											
Otros Activos no Circulantes				0.00				0.00	0.00	0.00	0.00
Bienes en Arrendamiento Financiero											
Bienes en Comodato											
Total de Activos No Circulantes	0.00	9,800.00	0.00	9,800.00	0.00	0.00	0.00	0.00	9,800.00	2,074,319.88	2,084,119.88
Total del Activo	19,600.00	1,998,490.91	0.00	2,018,090.91	0.00	0.00	0.00	0.00	2,018,090.91	2,074,319.88	4,092,410.79

LIC. SANDRA EDITH GUTIÉRREZ ORTEGA
DIRECTORA GENERAL

LIC. OCTAVIO FERRAS OJUMINO
ENCARGADO ADMINISTRATIVO

SISTEMA CONTABLE 2023
INTEGRACIÓN DE PASIVO DE LIBRE DISPOSICIÓN Y ETIQUETADO POR RAMO
DEL 1 DE ENERO AL 31 DE DICIEMBRE DE 2023

CONCEPTO	PASIVO POR RAMO							SUBTOTAL	IMPORTE DE AÑOS ANTERIORES	SALDO AL 31 DE DICIEMBRE DE 2023	
	LIBRE DISPOSICIÓN			SUMA LIBRE DISPOSICIÓN	ETIQUETADO						SUMA ETIQUETADO
	IMPORTE DEL EJERCICIO 2023				IMPORTE DEL EJERCICIO 2023						
	A1	28	AY	33	91	92					
PASIVO											
Pasivo Circulante											
Cuentas por Pagar a Corto Plazo				535,685.57				0.00	535,685.57	200.00	535,885.57
Servicios Personales por Pagar a Corto Plazo				120,853.06					120,853.06		120,853.06
Proveedores por Pagar a Corto Plazo	18,908.00			144,062.54					162,970.54		162,970.54
Contratistas por Obras Públicas por Pagar a Corto Plazo				251,861.97					251,861.97		251,861.97
Participaciones y Aportaciones por Pagar a Corto Plazo										200.00	200.00
Transferencias Otorgadas por Pagar a Corto Plazo											200.00
Retenciones y Contribuciones por Pagar a Corto Plazo											
Otras Cuentas por Pagar a Corto Plazo											
Pasivos Diferidos a Corto Plazo				0.00				0.00	0.00	0.00	0.00
Otros Pasivos Diferidos a Corto Plazo											
Fondos y Bienes de Terceros en Garantía y/o Administración a Corto Plazo				0.00				0.00	0.00	0.00	0.00
Fondos en Garantía a Corto Plazo											
Fondos en Administración a Corto Plazo											
Fondos de Fideicomisos, Mandatos y Contratos Análogos a Corto Plazo											
Otros Fondos de Terceros en Garantía y/o Administración a Corto Plazo											
Valores y Bienes en Garantía a Corto Plazo											
Provisiones a Corto Plazo				0.00				0.00	0.00	0.00	0.00
Provisión para Demandas y Juicios a Corto Plazo											
Provisión para Contingencias a Corto Plazo											
Otros Pasivos a Corto Plazo				0.00				0.00	0.00	0.00	0.00
Ingresos por Clasificar											
Recaudación por Participar											
Otros Pasivos Circulantes											
Total de Pasivos Circulantes	18,908.00	516,777.57	0.00	535,685.57	0.00	0.00	0.00	0.00	535,685.57	200.00	535,885.57
Pasivo No Circulante											
Cuentas por Pagar a Largo Plazo				0.00				0.00	0.00	0.00	0.00
Proveedores por Pagar a Largo Plazo											
Contratistas por Obras Públicas por Pagar a Largo Plazo											
Documentos por Pagar a Largo Plazo				0.00				0.00	0.00	0.00	0.00
Otros Documentos por Pagar a Largo Plazo											
Deuda Pública a Largo Plazo				0.00				0.00	0.00	0.00	0.00
Préstamos de la Deuda Pública Interna por Pagar a Largo Plazo											
Arrendamiento Financiero por Pagar a Largo Plazo											
Pasivos Diferidos a Largo Plazo				0.00				0.00	0.00	1,008,071.92	1,008,071.92
Otros Pasivos Diferidos a Largo Plazo										1,008,071.92	1,008,071.92
Fondos y Bienes de Terceros en Garantía y/o Administración a Largo Plazo				0.00				0.00	0.00	0.00	0.00
Fondos en Garantía a Largo Plazo											
Fondos en Administración a Largo Plazo											
Fondos Contingentes a Largo Plazo											
Fondos de Fideicomisos, Mandatos y Contratos Análogos a Largo Plazo											
Otros Fondos de Terceros en Garantía y/o Administración a Largo Plazo											
Valores y Bienes en Garantía a Largo Plazo											
Provisiones a Largo Plazo				0.00				0.00	0.00	0.00	0.00
Provisión para Demandas y Juicios a Largo Plazo											
Provisión para Pensiones a Largo Plazo											
Provisión para Contingencias a Largo Plazo											
Total de Pasivos No Circulantes	0.00	0.00	0.00	0.00	0.00	0.00	0.00	0.00	0.00	1,008,071.92	1,008,071.92
Total del Pasivo	18,908.00	516,777.57	0.00	535,685.57	0.00	0.00	0.00	0.00	535,685.57	1,008,271.92	1,543,957.49

LIC. SANDRA EDITH GUTIÉRREZ BUCHOA
DIRECTORA GENERAL

RODOLFO FERRAS CONTINO
DELEGADO ADMINISTRATIVO

GOBIERNO CONSTITUCIONAL DEL ESTADO DE CHIAPAS
CENTRO DE CONCILIACIÓN LABORAL DEL ESTADO DE CHIAPAS
SISTEMA CONTABLE 2023
HOJA DE TRABAJO

PERIODO : DEL 10. DE ENERO AL 31 DE DICIEMBRE DE 2023

Fecha:

CUENTA	DESCRIPCIÓN	SALDOS INICIALES		MOVIMIENTOS		SALDOS		AJUSTES DE ORDEN		DEUDOR	ACREEDOR	SALDOS AJUSTADOS	CARGO	ABONO	AJUSTES DE RESULTADOS	DEBE	HABER
		DEUDOR	ACREEDOR	DEBE	HABER	DEUDOR	ACREEDOR	CARGO	ABONO								
1113	Bancos/Depositos y Otros	62,291.05		2,906,265.01		21,211				21,211						21,211	
1115	Fondos con Afectación Especifica	1,783,665.31		14,897,521.73		2,008,269.70				2,008,269.70						2,008,269.70	
1123	Deudores Diversos por Cobrar a Corto Plazo			513,694.23													
1236	Constituciones en Proceso en Bienes Propios	861,623.12				861,623.12				861,623.12						861,623.12	
1241	Mobiliario y Equipo de Administración	1,075,175.80		9,800.00		1,084,975.80				1,084,975.80						1,084,975.80	
1242	Mobiliario y Equipo Educativo y Recreativo	100,520.96				100,520.96				100,520.96						100,520.96	
1254	Librerías	37,000.00				37,000.00				37,000.00						37,000.00	
1279	Otros Activos Diferidos			618,410.46													
2111	Servicios Personales por Pagar a Corto Plazo		94,057.12		11,633,644.21		120,690.06		120,690.06			120,690.06					120,690.06
2112	Proveedores por Pagar a Corto Plazo		13,208.97		2,476,092.07		162,970.54		162,970.54			162,970.54					162,970.54
2115	Transferencias Otorgadas por Pagar a Corto Plazo		218,762.45		268,356.83		268,356.83										
2117	Relaciones y Contribuciones por Pagar a Corto Plazo		1,776,952.91		1,899,172.43		1,899,172.43					251,861.97					251,861.97
2119	Otras Cuentas por Pagar a Corto Plazo		805.62		1,896.26		1,290.84					200.00					200.00
2249	Otros Pasivos Diferidos a Largo Plazo		1,038,971.92									1,038,971.92					1,038,971.92
3211	Resultados del Ejercicio (Ahorro/Desahorro)		1,786,786.31		1,786,786.31							1,008,071.92					1,008,071.92
	Ajuste 0211.- Ahorro de la Gestión																
	Ajuste 0311.- Desahorro de la Gestión																
3221	Resultados de Ejercicios Anteriores		778,593.85		160,915.24		1,796,702.87					2,404,471.28					2,404,471.28
3262	Operaciones Internas de Egresos			288,211.81			14,072,349.61					13,784,137.80					13,784,137.80
4399	Otros Ingresos y Beneficios Varios			0.20			0.20										0.20
5111	Remuneraciones al Personal de Caracter Permanente		6,104,490.13		1,323,591.03		7,965,367.19					4,780,899.10					4,780,899.10
5113	Remuneraciones Adicionales y Especiales		4,965,348.22		796,596.79		4,258,751.43					4,258,751.43					4,258,751.43
5114	Seguridad Social		805.62		395,122.25		395,122.25					395,122.25					395,122.25
5115	Otras Prestaciones Sociales y Económicas		1,074,125.97		247,575.97		825,550.00					825,550.00					825,550.00
5116	Pago de Estímulos a Servidores Públicos		258,200.00		19,500.00		238,700.00					238,700.00					238,700.00
5121	Materiales de Administración, Emisión de Documentos y Artículos Oficiales			357,404.57			357,404.57					357,404.57					357,404.57
5122	Alimentos y Utensilios			95,357.97			95,357.97					95,357.97					95,357.97
5124	Materiales y Artículos de Construcción y de Reparación			191,658.60			191,658.60					191,658.60					191,658.60
5126	Combustibles, Lubricantes y Aditivos			104,299.76			104,299.76					104,299.76					104,299.76
5127	Veículo, Blanca, Prendas de Protección y Artículos Deportivos			64,987.65			64,987.65					64,987.65					64,987.65
5129	Herramientas, Relaciones y Accesorios Menores			76,577.48			76,577.48					76,577.48					76,577.48
5131	Servicios Básicos			539,225.43			539,225.43					539,225.43					539,225.43
5132	Servicios de Arrendamiento			81,987.71			81,987.71					81,987.71					81,987.71
5133	Servicios Profesionales, Científicos y Técnicos y Otros Servicios			330,756.96			330,756.96					330,756.96					330,756.96
5134	Servicios Financieros, Bancarios y Comerciales			1,595.00			1,595.00					1,595.00					1,595.00



GOBIERNO CONSTITUCIONAL DEL ESTADO DE CHIAPAS
CENTRO DE CONCILIACIÓN LABORAL DEL ESTADO DE CHIAPAS

SISTEMA CONTABLE 2023
HOJA DE TRABAJO

Página 3 de 3
28/02/2024

PERIODO : DEL 1o. DE ENERO AL 31 DE DICIEMBRE DE 2023

Fecha:

CUENTA	DESCRIPCIÓN	SALDOS INICIALES		MOVIMIENTOS		SALDOS		AJUSTES DE ORDEN		SALDOS AJUSTADOS		AJUSTES DE RESULTADOS		BALANCE	
		DEUDOR	ACREEDOR	DEBE	HABER	DEUDOR	ACREEDOR	CARGO	ABONO	DEUDOR	ACREEDOR	CARGO	ABONO	DEBE	HABER
8271	Ajuste 8271.- Presupuesto de Egresos Pagado			15,231,991.91	15,097,810.09	134,191.82			13,130,655.85						
	Presupuesto de Egresos por Ejercer							(1,293,953.69)							
8231	Ajuste 8231.- Modificaciones al Presupuesto de Egresos Aprobado			535,284.91	1,963,420.39			1,428,135.48							
	Modificaciones al Presupuesto de Egresos Aprobado								1,428,135.48						
8241	Presupuesto de Egresos Comprometido			17,145,324.33	17,145,324.33										
8251	Presupuesto de Egresos Devengado			16,410,111.78	15,890,811.85	919,300.13									
8261	Presupuesto de Egresos Ejercido			13,437,271.33	15,437,271.33										
8271	Presupuesto de Egresos Pagado			13,259,914.68	129,258.83	13,130,655.85									
SUMAS IGUALES:		3,900,276.24	3,900,276.24	129,431,048.77	129,431,048.77	31,516,704.57	31,516,704.57	13,784,137.80	13,784,137.80	17,732,566.77	17,732,566.77	54,704,606.34	54,704,606.34	4,092,410.79	4,092,410.79

Octavio Ferras Quijano
Delegado Administrativo

Juan Carlos Diaz Gutierrez
Responsable de Recursos Financieros, Contabilidad y Planeación



GOBIERNO CONSTITUCIONAL DEL ESTADO DE CHIAPAS
CENTRO DE CONCILIACIÓN LABORAL DEL ESTADO DE CHIAPAS

SISTEMA CONTABLE 2023
ANÁLISIS DE ADQUISICIONES DE BIENES INMUEBLES, MUEBLES
E INTANGIBLES

Página 1 de 1
28/02/2024

PERÍODO : DEL 1o. DE ENERO AL 31 DE DICIEMBRE DE 2023

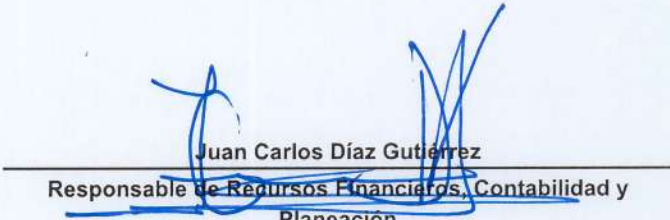
Fecha:

CUENTA: 1241 Mobiliario y Equipo de Administración
SCUENTA: 91 Recursos por Ingresos de Libre Disposición
SCUENTA: 915 Recursos Federales

SCUENTA: 91528 Participaciones a Entidades Federativas y Municipios

CANTIDAD / DESCRIPCIÓN	IMPORTE
01 MINISPLIT MARCA CARRIER CIAC MODELO 53FX183D DE 18000 BTU CON UNIDAD CONDESADORA Y EVAPORADORA GAS REFRIGERANTE R410	9,800.00
Suma:	9,800.00


Octavio Ferras Coutiño
Delegado Administrativo


Juan Carlos Díaz Gutiérrez
Responsable de Recursos Financieros, Contabilidad y Planeación



GOBIERNO CONSTITUCIONAL DEL ESTADO DE CHIAPAS
CENTRO DE CONCILIACIÓN LABORAL DEL ESTADO DE CHIAPAS

SISTEMA CONTABLE 2023
ANÁLISIS DE ANTIGÜEDAD DE SALDOS DE CUENTAS DE BALANCE

Página 1 de 1
28/02/2024

DEL 1o. DE ENERO AL 31 DE DICIEMBRE DE 2023

Fecha:

NUMERO	CUENTA NOMBRE	EJERCICIO		
		AÑO	IMPORTE	SALDO
1236	Construcciones en Proceso en Bienes Propios			861,623.12
		2022	861,623.12	
2111	Servicios Personales por Pagar a Corto Plazo			120,853.06
		2022	14,650.17	
		2023	106,202.89	
2112	Proveedores por Pagar a Corto Plazo			162,970.54
		2022	534.97	
		2023	162,435.57	
2117	Retenciones y Contribuciones por Pagar a Corto Plazo			251,861.97
		2022	1,200.30	
		2023	250,661.67	
2119	Otras Cuentas por Pagar a Corto Plazo			200.00
		2021	200.00	


Sandra Edith Gutiérrez Ochoa
Directora General


Octavio Ferras Coutino
Delegado Administrativo



GOBIERNO CONSTITUCIONAL DEL ESTADO DE CHIAPAS
CENTRO DE CONCILIACIÓN LABORAL DEL ESTADO DE CHIAPAS

SISTEMA CONTABLE 2023
INTEGRACIÓN DE INGRESOS, BENEFICIOS, GASTOS Y PÉRDIDAS


DEL 1o. DE ENERO AL 31 DE DICIEMBRE DE 2023

Fecha:

Página 1 de 1
28/02/2024

No. DE CUENTA SUBCUENTA	NOMBRE	IMPORTE		JUSTIFICACIÓN
		DEBE	HABER	
4399 2	Otros Ingresos y Beneficios Varios Presupuestaria		0.20	1


Octavio Ferras Coutiño
Delegado Administrativo


Juan Carlos Díaz Gutiérrez
Responsable de Recursos Financieros, Contabilidad y
Planeación

INTEGRACIÓN DE INGRESOS, BENEFICIOS, GASTOS Y PÉRDIDAS

JUSTIFICACIÓN

El saldo reflejado de 0.20 como otros ingresos en esta cuenta representa los depósitos realizados por la institución bancaria por la apertura y activación de dos cuentas: 012 144 896 54 Gastos diversos 2023 y 012 144 918 26 Contribuciones Estatales, Federales y Retención a Terceros 2023.

A handwritten signature in blue ink, consisting of a stylized 'X' shape above the letters 'fco'.